

**МЕТОДИЧНІ РЕКОМЕНДАЦІЇ
щодо підготовки та надання
інформації за показниками
ефективності діяльності голів
обласних, Київської та
Севастопольської міських державних
адміністрацій**

Методичні рекомендації щодо підготовки та надання інформації за показниками ефективності діяльності голів обласних, Київської та Севастопольської міських державних адміністрацій підготовлено Директоратом координації та оцінки регіональної політики Секретаріату Кабінету Міністрів України у партнерстві з центральними органами виконавчої влади, відповідальними за подання інформації за показниками, за результатами проведеного моніторингу та оцінки ефективності діяльності голів обласних, Київської та Севастопольської міських державних адміністрацій у II кварталі 2021 року.

I. ЩО ТАКЕ МОНІТОРИНГ ТА ОЦІНКА ЕФЕКТИВНОСТІ ДІЯЛЬНОСТІ ГОЛІВ ОБЛАСНИХ, КИЇВСЬКОЇ ТА СЕВАСТОПОЛЬСЬКОЇ МІСЬКИХ ДЕРЖАВНИХ АДМІНІСТРАЦІЙ?

Моніторинг та оцінка ефективності діяльності голів обласних (далі – ОДА), Київської (далі – КМДА) та Севастопольської (далі – СМДА) міських державних адміністрацій – інструмент вивчення ефективності управлінської діяльності голів ОДА, КМДА та СМДА, в тому числі щодо забезпечення виконання повноважень, покладених на місцеві державні адміністрації (далі – МДА), виявлення проблемних питань розвитку регіонів та причин їх виникнення, підвищення ефективності управлінських рішень органів виконавчої влади.

Моніторинг та оцінка проводяться з метою якісного аналізу результатів виконання повноважень місцевими держадміністраціями, виявлення проблемних питань розвитку регіонів та причин їх виникнення, підвищення ефективності прийняття управлінських рішень.

Порядок реалізації експериментального проекту щодо проведення щокварталу моніторингу та оцінки ефективності діяльності голів обласних, Київської та Севастопольської міських державних адміністрацій (далі – Порядок) затверджено постановою Кабінету Міністрів України від 24 січня 2020 р. № 35 (зі змінами, внесеними постановою Кабінету Міністрів України від 04 серпня 2021 р. № 816). Порядком визначено 36 показників оцінювання ефективності діяльності голів МДА, які розроблено відповідно до Закону України «Про місцеві державні адміністрації» та з урахуванням Програми діяльності Кабінету Міністрів України.

Моніторинг діяльності голів МДА проводиться шляхом здійснення розрахунків рейтингової оцінки (ранжування) регіонів, розрахунку загальної рейтингової оцінки в цілому та проведення аналізу динаміки затверджених показників, а також проведення оцінки в кожному регіоні окремо без застосування міжрегіонального порівняння.

Моніторинг та оцінка діяльності голів МДА проводиться Секретаріатом Кабінету Міністрів України (далі – СКМУ) на підставі наявних даних державної статистики, інформації центральних органів виконавчої влади (далі – ЦОВВ), МДА та інших джерел відкритих баз даних.

В процесі аналізу отриманих даних за II квартал 2021 року СКМУ були виявлені як технічні неточності, так і розбіжності між даними ОДА, КМДА та міністерств, інших ЦОВВ.

З метою приведення інформації до відповідних вимог СКМУ здійснювалося додаткове уточнення інформації за окремими показниками, проводилися селекторні наради, робочі зустрічі та обговорення за участі представників ОДА, КМДА, відповідних міністерств та інших ЦОВВ.

За результатами опрацювання та уточнення інформації СКМУ спільно з міністерствами та іншими ЦОВВ розроблено Методичні рекомендації щодо підготовки та надання інформації за показниками ефективності діяльності голів обласних, Київської та Севастопольської міських державних адміністрацій.

II. ТЛУМАЧЕННЯ ТЕРМІНІВ

З метою вироблення єдиного підходу до надання інформації за показниками оцінювання ефективності діяльності голів ОДА (КМДА) (далі – показники) варто уточнити питання періодів, за які надається інформація.

Відповідно до пункту 2 Порядку:

базовий період – квартал, що передує кварталу, в якому призначено голову ОДА (КМДА);

звітний період – квартал, за підсумками якого проводяться моніторинг та оцінка ефективності діяльності голів ОДА (КМДА);

попередній період – квартал, що передує звітному періоду.

При цьому, для проведення моніторингу та оцінки ефективності діяльності голів місцевих держадміністрацій за звітний період міністерства (ЦОВВ) та ОДА (КМДА) подають інформацію, передбачену додатком 2 до Порядку, за базовий, попередній та звітний період.

Для оцінки діяльності за III квартал 2021 року:

- звітний період – III квартал 2021 року;
- попередній період – II квартал 2021 року;
- базовий період – квартал, що передує кварталу, в якому призначено голову ОДА (КМДА).

По показниках **№ 10, 12, 16, 20-21, 23-24** інформація подається з урахуванням календарного року, точкою відліку для них є **1 січня відповідного року**.

! **Щодо періоду подання інформації за показниками, передбаченими додатком 2 до Порядку:**

1) «Станом на останній день періоду» – інформація за показником визначається станом на **останній день** відповідного кварталу, за який подається інформація.

Приклад

Загальна кількість об'єктів та пам'яток, на які розроблено облікову документацію, станом на останній день періоду – за III квартал 2021 року вказується загальна кількість об'єктів та пам'яток, на які розроблено облікову документацію **станом на 30 вересня**, а не кількість об'єктів та пам'яток, на які розроблено документацію у III кварталі.

2) «Станом на звітну дату» – інформація за показником визначається станом на звітну дату, на яку складається фінансова звітність, тобто на кінець останнього дня відповідного кварталу, тобто **станом на 1 число кварталу, наступного за звітнім.**

Довідково. Відповідно до пункту 5 Порядку складання бюджетної звітності розпорядниками та одержувачами бюджетних коштів, звітності фондами загальнообов'язкового державного соціального і пенсійного страхування, затвердженого наказом Мініфіну від 24 січня 2012 р. № 44, звітним періодом для складання квартальної (проміжної) бюджетної звітності є період, що починається 01 січня і закінчується в останній день звітного кварталу. Квартальна (проміжна) бюджетна звітність складається за перший квартал, перше півріччя та за дев'ять місяців звітного року.

Приклад

Обсяг простроченої кредиторської заборгованості з виплати заробітної плати (з нарахуваннями) працівникам бюджетних установ, які утримуються за рахунок коштів місцевих бюджетів, станом на звітну дату – за III квартал 2021 року вказується загальний обсяг простроченої кредиторської заборгованості з виплати заробітної плати (з нарахуваннями) працівникам бюджетних установ станом на 1 жовтня 2021 року.

3) «Наростаючим підсумком з початку року станом на останній день періоду», «наростаючим підсумком з початку року станом на звітну дату» – інформація за показником обраховується і визначається наростаючим підсумком відповідного року станом на останній день кварталу, за який подається інформація.

Приклад

Обсяг касових видатків наростаючим підсумком з початку року, станом на звітну дату – за III квартал 2021 року вказується загальна сума проведених касових видатків з початку року станом на 1 жовтня 2021 року.

Також наголошується, що **дані за показниками**, які подаються відповідно до додатку 2 до Порядку, **повинні бути динамічними**.

Приклад

Інформація за показником	Облдержадміністрація 1		Облдержадміністрація 2	
	значення показника у попередньому періоді	значення показника у звітному періоді	значення показника у попередньому періоді	значення показника у звітному періоді
	II квартал 2021	III квартал 2021	II квартал 2021	III квартал 2021
Кількість дітей віком від трьох до шести років, охоплених дошкільною освітою	93,5 %	93,5 %	69 %	70,3 %
кількість дітей віком від трьох до шести років, станом на останній день періоду, осіб	66 648	66 648	33 830	34 342
кількість дітей віком від трьох до шести років, охоплених дошкільною освітою, станом на останній день періоду, осіб	62 322	62 322	23 351	24 141

Очевидно, що не може бути так, що кількість дітей, які досягли 3-6 років протягом кварталу, є незмінною.

! Звертаємо увагу, що відповідно до пункту 7 постанови Кабінету Міністрів України від 24 січня 2020 р. № 35 під час обрахунку окремих показників СКМУ може:

- **встановити граничне позитивне (негативне) значення, досягнувши якого область отримає максимальну оцінку.** Наприклад, у разі, коли кількість дітей віком від трьох до шести років, які охоплені дошкільною освітою, становить не менше 97% всіх дітей області віком від трьох до шести років, значення показника такої області визначається як «1».

- **встановити мінімальну оцінку («0») у випадку подання до СКМУ неправдивих (аномальних) даних.** Наприклад, у разі, коли «загальна кількість будівель, в яких розміщені місцеві держадміністрації та їх структурні підрозділи, станом на останній день періоду» становить 35, а «кількість будівель, в яких розміщені місцеві держадміністрації та їх структурні підрозділи і які є доступними для осіб з інвалідністю, станом на останній день періоду» становить 47, значенню показника області присвоюється найнижча оцінка («0»).

- **встановити максимальну оцінку для кожної області у разі неможливості здійснити об'єктивне оцінювання.** Наприклад, якщо міністерство чи ЦОВВ не має можливості надати своєчасну, повну та достовірну інформацію до СКМУ, з метою збереження алгоритму оцінювання, який визначений Порядком, значення показника для кожної області встановлюється як «1».

Особливості подання інформації за показниками, яка передбачена додатком 2 до Порядку, подано у наступному розділі.

III. ПОКАЗНИКИ ЕФЕКТИВНОСТІ. ЯК ПОДАВАТИ ДАНІ?

МІНІСТЕРСТВО ОСВІТИ ТА НАУКИ УКРАЇНИ (показники 1-3)

Показник № 1: «Кількість дітей віком від трьох до шести років, охоплених дошкільною освітою»

Інформація за показником:

- загальна кількість дітей віком від трьох до шести років станом на останній день періоду;
- кількість дітей віком від трьох до шести років, охоплених дошкільною освітою, станом на останній день періоду.

Відповідальний за подання даних: МОН, ОДА (КМДА).

Відповідно до цілей діяльності Кабінету Міністрів України **важливо створювати умови для якісної та доступної дошкільної освіти**. Для об'єктивної оцінки реалізації завдання було запроваджено відповідний показник, який спрямований відобразити стан охоплення дітей відповідного віку дошкільною освітою у кожному з регіонів. При цьому, дані за показником відображають кількість дітей, які отримують дошкільну освіту **у закладах різних типів і форм** (у тому числі у закладах приватної форми власності).

Під час визначення «кількості дітей віком від трьох до шести років, охоплених дошкільною освітою, станом на останній день періоду» діти, які здобувають дошкільну освіту в сім'ї відповідно до Закону України «Про освіту», **не враховуються**.

Показник № 2: Кількість дітей з особливими освітніми потребами, охоплених інклюзивним навчанням, у тому числі у спеціальних класах закладів загальної середньої освіти (крім дітей, яким протипоказано відвідувати заклади освіти за станом здоров'я)

Інформація за показником:

- загальна кількість дітей з особливими освітніми потребами (крім дітей, яким протипоказано відвідувати заклади освіти за станом здоров'я) станом на останній день періоду;
- кількість дітей з особливими освітніми потребами, охоплених інклюзивним навчанням, у тому числі у спеціальних класах закладів загальної середньої освіти (крім дітей, яким протипоказано відвідувати заклади освіти за станом здоров'я), станом на останній день періоду.

Відповідальний за подання даних: МОН, ОДА (КМДА).

Інклюзивна освіта – це та складова гуманітарної політики кожної сучасної країни, яка свідчить про те, наскільки її суспільство захищає невід’ємні права людини, та яка сьогодні активно ввійшла у освітній процес України і дає можливість забезпечувати якісною освітою всіх дітей.

Для об’єктивної оцінки системи надання освітніх послуг, гарантованих державою, було запроваджено відповідний показник, який спрямований відобразити стан охоплення дітей з особливими освітніми потребами інклюзивним навчанням.

Відповідно до статті 1 Розділу 1 Закону України «Про освіту» **особа з особливими освітніми потребами** – особа, яка потребує додаткової постійної чи тимчасової підтримки в освітньому процесі з метою забезпечення її права на освіту. При опрацюванні даних за показниками було виявлено те, що деякі області можуть неправильно визначати категорію дітей для обрахунку. У зв’язку з цим, варто звернути увагу, що даний показник **не включає обдарованих дітей**, тобто таких дітей, які різко виділяються із середовища ровесників високим розумовим розвитком.

Також наголошується, що при опрацюванні даних за показником необхідно враховувати дітей з особливими освітніми потребами, охоплених **навчанням в інклюзивних класах та у спеціальних класах закладів середньої освіти**.

Показник № 3: Кількість учнів, які проживають у сільських населених пунктах (селах, селищах), охоплених навчанням в опорних закладах загальної середньої освіти та їх структурних підрозділах (філіях)

Інформація за показником:

- загальна кількість учнів, які проживають у сільських населених пунктах (селах, селищах), станом на останній день періоду;
- кількість учнів, які проживають у сільських населених пунктах (селах, селищах), охоплених навчанням в опорних закладах загальної середньої освіти та їх структурних підрозділах (філіях), станом на останній день періоду.

Відповідальний за подання даних: МОН, ОДА.

Створення **опорних шкіл** – один із механізмів реформування системи загальної середньої освіти, мета якого – створення єдиного освітнього простору та безпечного освітнього середовища, забезпечення рівного доступу осіб, у тому числі з особливими освітніми потребами, до здобуття якісної освіти, створення умов для здобуття особами повної загальної середньої освіти, зокрема шляхом проведення профорієнтаційної роботи серед здобувачів освіти, забезпечення реалізації їх індивідуальної освітньої траєкторії, впровадження курсів за вибором, факультативів,

гуртків; раціонального і ефективного використання наявних у суб'єктів округу ресурсів, їх модернізації (постанова Кабінету Міністрів України від 19 червня 2019 р. № 532).

Для об'єктивної оцінки доступу дітей до якісної освіти, раціонального і ефективного використання ресурсів в регіонах було запроваджено відповідний показник, який спрямований відобразити відсоток учнів, які навчаються в опорних закладах загальної середньої освіти та їх структурних підрозділах (філіях), серед учнів, які проживають у сільських населених пунктах (селах, селищах).

МІНІСТЕРСТВО СОЦІАЛЬНОЇ ПОЛІТИКИ УКРАЇНИ (показники 4-5)

Показник № 4: Кількість дітей-сиріт та дітей, позбавлених батьківського піклування, яких влаштували до сімейних форм виховання

Інформація за показником:

- загальна кількість дітей-сиріт та дітей, позбавлених батьківського піклування, які потребували влаштування до сімейних форм виховання, станом на перший день періоду та протягом звітного періоду;
- кількість дітей-сиріт та дітей, позбавлених батьківського піклування, яких влаштували до сімейних форм виховання, станом на останній день періоду.

Відповідальний за подання даних: Мінсоцполітики, ОДА (КМДА).

Питання захисту прав дітей продовжує бути одним із пріоритетних напрямів реалізації державної політики. Конвенцією ООН про права дитини визначено, що дитині для повного і гармонійного розвитку її особи необхідно зростати в сімейному оточенні, в атмосфері щастя, любові і розуміння.

Для об'єктивної оцінки питання **захисту прав дітей** в регіонах було запроваджено відповідний показник, який спрямований відобразити кількість дітей-сиріт та дітей, позбавлених батьківського піклування, яких влаштували до сімейних форм виховання.

З метою вироблення єдиного підходу до надання інформації за показником Мінсоцполітики визначено алгоритм розрахунку:

- до кількості дітей-сиріт та дітей, позбавлених батьківського піклування, які перебувають на первинному обліку таких дітей у регіоні, у звітному періоді, **не враховуються** категорії дітей, які перебувають в розшуку, відбувають покарання в місцях позбавлення волі, тримаються під вартою, зараховані на навчання до професійно-технічних, вищих навчальних закладів;

- до кількості дітей-сиріт та дітей, позбавлених батьківського піклування, яких влаштували до сімейних форм виховання, **враховуються діти, які влаштовані протягом звітного періоду: в прийомні сім'ї, дитячі будинки сімейного типу, під опіку, піклування, усиновлені, повернені біологічним батькам.**

Показник № 5: Кількість територіальних громад, у яких міськими, районними у містах, сільськими чи селищними радами утворені служби у справах дітей

Інформація за показником:

- загальна кількість територіальних громад станом на останній день періоду;
- кількість територіальних громад, у яких міськими, районними у містах, сільськими чи селищними радами утворені служби у справах дітей, станом на останній день періоду.

Відповідальний за подання даних: Мінсоцполітики, ОДА (КМДА).

19.01.2017 внесено зміни до статті 4 Закону України «Про органи і служби у справах дітей та спеціальні установи для дітей», яким було удосконалено правовий статус служб у справах дітей, зокрема, передбачено:

утворення служб у справах дітей сільськими, селищними радами об'єднаних територіальних громад із штатною чисельністю з розрахунку один працівник служби не більше ніж на одну тисячу дітей, але не менше одного працівника на об'єднану територіальну громаду;

установлення штатної чисельності працівників районних, міських, районних у містах служб у справах дітей з розрахунку один працівник служби не більше ніж на одну тисячу дітей, які проживають у районі, та не більше ніж на дві тисячі дітей, які проживають у місті, районі у місті; наявність у всіх службах у справах дітей права юридичної особи.

Отже, наразі єдиними органами, які спроможні якісно забезпечувати права дітей та мають відповідні повноваження, є виконавчі органи міських, районних у містах (у разі їх утворення), сільських селищних рад, в яких утворено службу у справах дітей. Тому відсоток територіальних громад, в яких функціонує служба у справах дітей, від їх загальної кількості, є важливим показником ефективності роботи місцевих органів виконавчої влади та органів місцевого самоврядування в контексті належного стану забезпечення прав дітей в регіоні.

З метою вироблення єдиного підходу до надання інформації за показником рекомендується такий алгоритм дій:

1. Визначити загальну кількість територіальних громад станом на останній день періоду для подання інформації до СКМУ;

2. Визначити кількість територіальних громад, у яких міськими, районними у містах, сільськими чи селищними радами утворені служби у справах дітей станом на останній день періоду для подання інформації до СКМУ;

3. Вирахувати відсоток територіальних громад, в яких функціонує служба у справах дітей, для самоперевірки. **Звертаємо увагу**, що відповідний відсоток не може перевищувати показник 100 %.

МІНІСТЕРСТВО КУЛЬТУРИ ТА ІНФОРМАЦІЙНОЇ ПОЛІТИКИ УКРАЇНИ **(показники 6-7)**

Показник № 6: Кількість закладів культури державної та комунальної форми власності, в яких завершено капітальний ремонт або реконструкцію (реставрацію)

Інформація за показником:

- загальна кількість закладів культури державної та комунальної форми власності, що перебувають в аварійному стані та/або потребують капітального ремонту, реконструкції (реставрації), включаючи заклади, в яких розпочаті роботи з капітального ремонту, реконструкції (реставрації), станом на перший день періоду;

- кількість закладів культури державної та комунальної форми власності, в яких протягом періоду завершено роботи з капітального ремонту, реконструкції (реставрації), станом на останній день періоду.

Відповідальний за подання даних: МКІП, ОДА (КМДА).

Відповідно до Порядку під час обрахунку показника до закладів культури необхідно відносити **цілісні майнові комплекси закладів культури державної та комунальної** форми власності, а саме:

клубні заклади (клуби, будинки культури, палаци культури тощо);

публічні бібліотеки;

музеї;

мистецькі школи.

Заклади культури, які функціонують як **філії** або **структурні підрозділи юридичних осіб, враховуються як окремий заклад.**

Зауважимо, що до «загальної кількості закладів культури, що перебувають в аварійному стані та/або потребують капітального ремонту, реконструкції (реставрації)», включаються заклади, що мають **відповідне документальне підтвердження перебування аварійному стані та/або потреби капітального ремонту, реконструкції (реставрації).**

Капітальний ремонт (реконструкцію, реставрацію) закладу культури **слід вважати завершеним у разі виконання робіт**, передбачених кошторисною документацією, **та настання можливості фактичного використання закладу культури за призначенням.**



Зверніть увагу.

Загальна кількість закладів культури державної та комунальної форми власності, що перебувають в аварійному стані та/або потребують капітального ремонту, реконструкції (реставрації), включаючи заклади, в яких розпочаті роботи з капітального ремонту, реконструкції (реставрації) **обраховується станом на перший день періоду.**

Кількість закладів культури державної та комунальної форми власності, в яких **протягом періоду** завершено роботи з капітального ремонту, реконструкції (реставрації) **обраховується станом на останній день періоду.**

Приклад

Інформація за показником	Облдержадміністрація 1		Облдержадміністрація 2	
	значення показника у попередньому періоді	значення показника у звітному періоді	значення показника у попередньому періоді	значення показника у звітному періоді
	II квартал 2021	III квартал 2021	II квартал 2021	III квартал 2021
Кількість закладів культури державної та комунальної форми власності, в яких завершено капітальний ремонт або реконструкцію (реставрацію)	37,7%	37,7%	8,6%	11,3%
Загальна кількість закладів культури державної та комунальної форми власності, що перебувають в аварійному стані та/або потребують капітального ремонту, реконструкції (реставрації), включаючи заклади, в яких розпочаті роботи з капітального ремонту, реконструкції (реставрації), станом на перший день періоду* , одиниць	114	114	58	53**
Кількість закладів культури державної та комунальної форми власності, в яких протягом періоду завершено роботи з капітального ремонту, реконструкції (реставрації), станом на останній день періоду , одиниць	43	43	5	6

* Враховуються не всі заклади культури, а тільки ті, що **перебувають в аварійному стані та/або потребують капітального ремонту, реконструкції (реставрації)**, включаючи заклади, в яких **розпочаті роботи з капітального ремонту.**

** 53 = 58-5 (якщо не добавились нові заклади, які потребують капітального ремонту, реконструкції чи реставрації).

Показник № 7: Забезпечення розроблення облікової документації на об'єкти та пам'ятки культурної спадщини

Інформація за показником:

- загальна кількість об'єктів та пам'яток, на які розроблено облікову документацію, станом на перший день періоду;
- загальна кількість об'єктів та пам'яток, на які розроблено облікову документацію, станом на останній день періоду.

Відповідальний за подання даних: МКІП, ОДА (КМДА).

Показник був актуалізований у 2021 році з метою збереження об'єктів та пам'яток культурної спадщини.

У разі наявності комплексу (ансамблю) пам'яток до загальної кількості окремо враховується кожен об'єкт та пам'ятка, які входять до такого комплексу (ансамблю) та мають окрему облікову документацію.



Зверніть увагу.

Під час обрахунку даних за показником загальна кількість об'єктів та пам'яток, на які розроблено облікову документацію, обраховується станом на **перший день періоду** (знаменник) та на **останній день періоду** (чисельник).

Приклад

Інформація за показником	Облдержадміністрація 1		Облдержадміністрація 2	
	значення показника у попередньому періоді	значення показника у звітному періоді	значення показника у попередньому періоді	значення показника у звітному періоді
	II квартал 2021	III квартал 2021	II квартал 2021	III квартал 2021
Забезпечення розроблення облікової документації на об'єкти та пам'ятки культурної спадщини (темп приросту)	-12,5 %	-27,1 %	1,02%	1,08%
Загальна кількість об'єктів та пам'яток, на які розроблено облікову документацію, станом на перший день періоду*, одиниць	48	48	7 139	7 212
Загальна кількість об'єктів та пам'яток, на які розроблено облікову документацію, станом на останній день періоду*, одиниць	42	35	7 212	7 290

* Загальна кількість об'єктів та пам'яток, на які розроблено облікову документацію, обраховується накопичувальним методом, тобто враховуються всі об'єкти та пам'ятки, на які розроблено облікову документацію, та інформацією про які володіє ОДА (КМДА), як на початок, так і на кінець звітної періоду.

МІНІСТЕРСТВО МОЛОДІ ТА СПОРТУ УКРАЇНИ (показник 8-9)

Показник № 8: Кількість площинних спортивних споруд державної та комунальної форми власності, на яких завершено капітальний ремонт або реконструкцію (реставрацію)

Інформація за показником:

- загальна кількість площинних спортивних споруд державної та комунальної форми власності, що перебувають в аварійному стані та/або потребують капітального ремонту, реконструкції (реставрації), включаючи площинні спортивні споруди, в яких розпочаті роботи з капітального ремонту, реконструкції (реставрації), **станом на перший день періоду;**
- кількість площинних спортивних споруд державної та комунальної форми власності, на яких протягом періоду завершено роботи з капітального ремонту, реконструкції (реставрації), **станом на останній день періоду.**

Відповідальний за подання даних: Мінмолодьспорт, ОДА (КМДА).

Під час обрахунку показника 8 «Кількість площинних спортивних споруд державної та комунальної форми власності, на яких завершено капітальний ремонт або реконструкцію (реставрацію)» під **площинними спортивними спорудами** необхідно розуміти:

- спортивні майданчики з тренажерним обладнанням;**
- спортивні майданчики з нестандартним тренажерним обладнанням;**
- спортивні майданчики із синтетичним покриттям;**
- тенісні корти;**
- футбольні поля;**
- інші спортивні майданчики та споруди.**

При цьому під час обрахунків вказаного показника необхідно враховувати площинні спортивні споруди **державної та комунальної власності.**

Капітальний ремонт (реконструкцію, реставрацію) площинної спортивної споруди **слід вважати завершеним у разі виконання робіт, передбачених кошторисною документацією, та настання можливості фактичного використання** площинної спортивної споруди за призначенням.

Поточний ремонт не є реконструкцією та реставрацією. Роботи із поточного ремонту є дрібними, не мають на меті зміни конструктивних елементів споруди та не передбачають перебудови, поліпшення умов експлуатації, техніко-економічних показників і не потребують дозвільної документації. **Необхідність виконання поточного ремонту площинних спортивних споруд, та фактичне виконання**

поточного ремонту площинних спортивних споруд під час обрахунку показника 8 не враховуються.

Зверніть увагу.

! Загальна кількість площинних спортивних споруд державної та комунальної форми власності, що перебувають в аварійному стані та/або потребують капітального ремонту, реконструкції (реставрації), включаючи площинні спортивні споруди, в яких розпочаті роботи з капітального ремонту, реконструкції (реставрації), обраховується станом **на перший день періоду**.

Кількість площинних спортивних споруд державної та комунальної форми власності, на яких **протягом періоду** завершено роботи з капітального ремонту, реконструкції (реставрації), обраховується станом **на останній день періоду**.

Отже у кожному звітному періоді інформацію за показником «кількість площинних спортивних споруд державної та комунальної форми власності, на яких протягом періоду завершено роботи з капітального ремонту, реконструкції (реставрації), станом на останній день періоду» необхідно надавати виключно за звітний період, **без наростаючого підсумку** (тобто без врахування даних за попередній період).

Приклад

Інформація за показником	Облдержадміністрація 1		Облдержадміністрація 2	
	значення показника у попередньому періоді	значення показника у звітному періоді	значення показника у попередньому періоді	значення показника у звітному періоді
	II квартал 2021	III квартал 2021	II квартал 2021	III квартал 2021
Кількість площинних спортивних споруд державної та комунальної форми власності, на яких завершено капітальний ремонт або реконструкцію (реставрацію)	0,05%	0,06%	4,87%	8,55%
Загальна кількість площинних спортивних споруд державної та комунальної форми власності, що <u>перебувають в аварійному стані та/або потребують капітального ремонту, реконструкції (реставрації)</u> , включаючи площинні спортивні споруди, в яких розпочаті роботи з капітального ремонту, реконструкції (реставрації), станом на перший день періоду* , одиниць	1 910	1 810	123	117**
Кількість площинних спортивних споруд державної та комунальної форми власності, на яких протягом періоду завершено роботи з <u>капітального ремонту, реконструкції (реставрації)</u> , станом на останній день періоду , одиниць	1	1	6	10

* Враховуються не усі площинні спортивні споруди, а тільки ті, які перебувають в **аварійному стані** та/або **потребують капітального ремонту**, реконструкції (реставрації), включаючи споруди, в яких **розпочаті роботи з капітального ремонту**, реконструкції (реставрації).

**117 = 123-6 (якщо не добавились нові споруди, які потребують капітального ремонту, реконструкції чи реставрації).

Показник № 9: Кількість молодіжних працівників, підготовлених відповідно до Порядку реалізації програми “Молодіжний працівник”, затвердженого наказом Мінмолодьспорту від 19 вересня 2018 р. № 4334

Інформація за показником:

- кількість молоді станом на останній день періоду;
- кількість молодіжних працівників, підготовлених відповідно до Порядку реалізації програми “Молодіжний працівник”, затвердженого наказом Мінмолодьспорту від 19 вересня 2018 р. № 4334, станом на останній день періоду.

Відповідальний за подання даних: Мінмолодьспорт, ОДА (КМДА).

Мінмолодьспорту з метою об’єктивної оцінки реалізації програми «Молодіжний працівник» (далі – Програма) та її імплементації в регіонах.

Для забезпечення єдиного підходу під час подання інформації за показником Мінмолодьспортом спільно з ОДА та КМДА було вироблено алгоритм формування інформації за показником 9, де «кількість молоді станом на останній день періоду» вираховується відповідно до статистичного збірника "Розподіл постійного населення України за статтю та віком" Держстату, це свідчить про те, що **звітність за показником 10 в частині подання інформації щодо кількості молоді у III - IV кварталах 2021 року буде формуватися відповідно до даних статистичного збірника "Розподіл постійного населення України за статтю та віком" Держстату станом на 01 січня 2021 року після його оприлюднення 24 червня 2021 року** (лист Державної служби статистики України від 22.01.2021 № 10.4-15/14-21).

Розрахунок «Кількості молодіжних працівників, підготовлених відповідно до Порядку реалізації програми “Молодіжний працівник”, затвердженого наказом Мінмолодьспорту від 19 вересня 2018 р. № 4334, станом на останній день періоду» складатиметься з кількості молодіжних працівників, які пройшли тренінги базового рівня за Програмою і отримали свідоцтво про проходження курсу Програми, що є підтвердженням проходження навчання і відповідає кількості професійно підготовлених фахівців молодіжної сфери.

До розрахунку беруться випускники лише тих базових тренінгів, які були організовані підрозділом обласної/міської державної адміністрації або установою/закладом обласного підпорядкування і проведені на території відповідної області/м. Києва (регіону, який надає інформацію), протягом відповідного звітного періоду.

Разом з тим необхідно врахувати, що можлива відсутність динаміки за показником 9 у звітному періоді в частині підготовки молодіжних працівників

одночасно у всіх регіонах у зв'язку із залежністю цієї підготовки від організаційного фактору проведення навчальних курсів за Програмою та врахуванням кількості молоді регіону і потреби у підготовці молодіжних працівників.

Враховуючи зазначене, в розрахунку мінімальної кількості молодіжних працівників (1 молодіжний працівник на 2000 молоді) було застосовано підхід, запозичений в підході до роботи соціальних працівників, оскільки підходи в роботі цих категорій працівників є дещо подібними, при цьому соціальний працівник є визнаною професією з окремими нормативно-правовими актами, які регламентують їх діяльність.

Специфіка діяльності молодіжних працівників передбачає поєднання виконання своїх прямих обов'язків за основним місцем роботи з функцією «Молодіжного працівника», що унеможлиблює детальні та чіткі прорахунки навантаження молодіжних працівників.

**МІНІСТЕРСТВО ОХОРОНИ ЗДОРОВ'Я,
НАЦІОНАЛЬНА СЛУЖБА ЗДОРОВ'Я УКРАЇНИ
(показники 10-15)**

Показник № 10: Кількість укладених декларацій про вибір лікаря, який надає первинну медичну допомогу

Інформація за показником:

- загальна чисельність населення станом на 1 січня звітного року;
- чисельність населення, що уклало декларації про вибір лікаря, який надає первинну медичну допомогу, станом на останній день періоду.

Відповідальний за подання даних: НСЗУ, ОДА (КМДА).

Реформа системи охорони здоров'я полягає в зміні системи фінансування та запровадженні принципу «гроші ходять за пацієнтом». Її мета – забезпечити всім громадянам України рівний доступ до якісних медичних послуг та перебудувати систему охорони здоров'я так, щоб у її центрі був пацієнт.

Відповідно до цілей діяльності Кабінету Міністрів України важливо продовжувати медичну реформу та подальший розвиток системи фінансування надання медичних послуг. Для об'єктивної оцінки реалізації завдання було запроваджено відповідний показник, який спрямований відобразити чисельність населення, що уклало декларації про вибір лікаря, який надає первинну медичну допомогу.

Під час опрацювання даних за показником необхідно враховувати, що розрахунок «загальної чисельності населення станом на 1 січня звітного року» здійснюється відповідно до інформації Державної служби статистики, яка розміщена у розділі статистичної інформації «Демографічна та соціальна статистика / Населення та міграція»: http://www.ukrstat.gov.ua/operativ/menu/menu_u/ds.htm.

Розрахунок «чисельності населення, що уклало декларації про вибір лікаря, який надає первинну медичну допомогу, станом на останній день періоду» здійснюється за даними про діючі декларації пацієнтів, що внесені до електронної системи охорони здоров'я (далі – ЕСОЗ) станом на звітну дату. Зазначені дані НСЗУ оприлюднює на своєму офіційному сайті у вигляді аналітичної панелі «Статистика поданих декларацій про вибір лікаря первинної медичної допомоги» з можливістю відбору за фільтром назв областей та звітних дат: <https://nszu.gov.ua/e-data/dashboard/declar-stats>.

- ❗ Звертаємо увагу, що інформація про загальну чисельність населення за показником подається станом на 1 січня звітного року, тому дані не повинні відрізнятися впродовж року.

Показник № 11: Рівень охоплення обов'язковими профілактичними щепленнями відповідно до річного календаря профілактичних щеплень в Україні

Інформація за показником:

- відсотків загального обсягу профілактичних щеплень за відповідний рік станом на останній день періоду.

Відповідальний за подання даних: МОЗ, ОДА (КМДА).

Відповідно до Порядку проведення профілактичних щеплень в Україні та контролю якості й обігу медичних імунобіологічних препаратів, затвердженого наказом МОЗ від 16.09.2011 № 595, **календар профілактичних щеплень в Україні** (далі – Календар) – нормативно-правовий акт центрального органу виконавчої влади, що забезпечує формування державної політики у сфері охорони здоров'я, яким встановлюються перелік обов'язкових профілактичних щеплень та оптимальні строки їх проведення.

Відповідно до цілей діяльності Кабінету Міністрів України **важливо продовжувати працювати над підвищенням довіри людей до вакцинації. Близько 95% населення повинно бути вакциновано відповідно до Календаря. В результаті планується зменшити кількість епідеміологічних спалахів на 30%**. Для об'єктивної оцінки реалізації завдання було запроваджено відповідний показник, який

спрямований відобразити чисельність населення, що зробило щеплення відповідно до Календаря.

Інформація за показником визначається за наступними видами щеплень: щеплення проти туберкульозу дітей до року (**БЦЖ**), проти дифтерії, правця та кашлюку трьома дозами (АКДП-3) дітей до року; проти поліомієліту трьома дозами (Поліо-3) дітей до року; проти кору, паротиту, краснухи першою дозою (КПК-1) дітей до року; проти гепатиту В трьома дозами (гепатит В) для дітей до року.

Для обрахунку кількості відсотків загального обсягу профілактичних щеплень за відповідний рік станом на останній день періоду **необхідно** кількість осіб, які отримали вищевказані щеплення (станом на кінець відповідного кварталу), **поділити на кількість осіб, які відповідно до Календаря повинні були отримати вищевказані щеплення** (станом на кінець відповідного кварталу). Отримане значення потрібно **помножити на 100**.

Приклад

Інформація за показником	Облдержадміністрація 1		Облдержадміністрація 2	
	значення показника у попередньому періоді	значення показника у звітному періоді	значення показника у попередньому періоді	значення показника у звітному періоді
	II квартал 2021	III квартал 2021	II квартал 2021	III квартал 2021
Рівень охоплення обов'язковими профілактичними щепленнями відповідно до річного календаря профілактичних щеплень в Україні	-	-	35,8	49,9
відсотків загального обсягу профілактичних щеплень за відповідний рік станом на останній день періоду станом на перший день періоду, %	1 252 тис осіб	1 810 тис осіб	35,8	49,9*

*Приклад розрахунку: $49,9 = \frac{(64\ 200 + 79\ 134 + 142\ 840 + 35\ 250 + 110\ 000)}{(128\ 300 + 158\ 265 + 285\ 670 + 71\ 021 + 221\ 052)} * 100$

де 64 200, 79 134, 142 840, 35 250, 110 000 – умовна **фактична кількість осіб**, які отримали щеплення проти туберкульозу дітей до року (БЦЖ), проти дифтерії, правця та кашлюку трьома дозами (АКДП-3) дітей до року; проти поліомієліту трьома дозами (Поліо-3) дітей до року; проти кору, паротиту, краснухи першою дозою (КПК-1) дітей до року; проти гепатиту В трьома дозами (гепатит В) для дітей до року, станом на кінець III кварталу.

128 300, 158 265, 285 670, 71 021, 221 052 – умовна **планова кількість осіб**, які відповідно до Календаря повинні були отримати вищевказані щеплення, станом на кінець III кварталу.

Рівень охоплення обов'язковими профілактичними щепленнями відповідно до річного Календаря визначається наростаючим підсумком (за 1-квартал, за 1-ше півріччя, за 9 місяців, за рік) **згідно програми УКРВАК**.

Показник № 12: Рівень охоплення вакцинацією дорослого населення для формування колективного імунітету до гострої респіраторної хвороби COVID-19, спричиненої коронавірусом SARS-CoV-2 (за умови централізованого постачання відповідних вакцин у повному обсязі)

Інформація за показником:

- загальна чисельність наявного дорослого населення станом на 1 січня відповідного року;
- кількість дорослого населення, що пройшло повний курс вакцинації від гострої респіраторної хвороби COVID-19, спричиненої коронавірусом SARS-CoV-2 (за умови централізованого постачання відповідних вакцин у повному обсязі).

Відповідальний за подання даних: МОЗ, ОДА (КМДА).

Відповідно до пропозицій МОЗ розрахунок вказаного показника здійснюється відповідно до інформації, яка міститься в інформаційно-аналітичній системі **MedData**: <https://vaccine.meddata.com.ua/>.

Кількість наявного (**постійного**) дорослого населення, що пройшло повний курс вакцинації від гострої респіраторної хвороби COVID-19, спричиненої коронавірусом SARS-CoV-2 також відображається на **сайті РНБО** у вигляді відповідних дашбордів: <https://health-security.rnbo.gov.ua/vaccination>.

При цьому кількість доз, яка необхідні для повного курсу вакцинації, визначається відповідно до інструкції виробника відповідної вакцини.

Звертаємо увагу, що під час опрацювання даних за показником враховується тільки **доросле населення (особи, яким на момент отримання останньої дози вакцини виповнилось 18 років)**.

Загальна чисельність наявного (постійного) дорослого населення станом на 1 січня відповідного року опрацюється за даними органів державної статистики.

Під час опрацювання інформації за показником необхідно врахувати, що дані стосовно «кількості дорослого населення, що пройшло повний курс вакцинації від гострої респіраторної хвороби COVID-19, спричиненої коронавірусом SARS-CoV-2 (за умови централізованого постачання відповідних вакцин у повному обсязі)», **обраховуються станом на останній день періоду накопичувальним методом**.

Показник № 13: Забезпечення у закладах охорони здоров'я, призначених для лікування пацієнтів з гострою респіраторною хворобою COVID-19, спричиненою коронавірусом SARS-CoV-2, централізованого постачання медичних газів, встановлення додаткових кисневих магістралей

Інформація за показником:

- загальна кількість ліжок у закладах охорони здоров'я, призначених для лікування пацієнтів з гострою респіраторною хворобою COVID-19, спричиненою коронавірусом SARS-CoV-2;
- кількість ліжок у закладах охорони здоров'я, призначених для лікування пацієнтів з гострою респіраторною хворобою COVID-19, спричиненою коронавірусом SARS-CoV-2, забезпечених централізованим постачанням медичних газів, у тому числі шляхом встановлення додаткових кисневих магістралей.

Відповідальний за подання даних: МОЗ, ОДА (КМДА).

Відповідно до пропозицій МОЗ розрахунок вказаного показника здійснюється відповідно до інформації, яка міститься в інформаційно-аналітичній системі **MedData**: <https://vaccine.meddata.com.ua/>, а також згідно з даними сайту РНБО <https://health-security.rnbo.gov.ua/>.

До розрахунку знаменника показника «загальна кількості ліжок у закладах охорони здоров'я, призначених для лікування пацієнтів з гострою респіраторною хворобою COVID-19, спричиненою коронавірусом SARS-CoV-2» включається загальна кількість ліжок в закладах охорони здоров'я, **призначених для лікування пацієнтів з гострою респіраторною хворобою COVID-19, спричиненою коронавірусом SARS-CoV-2.**

До розрахунку чисельника показника «кількість ліжок, що забезпечені централізованим кисне постачанням в закладах охорони здоров'я, призначених для лікування пацієнтів з гострою респіраторною хворобою COVID-19, спричиненою коронавірусом SARS-CoV-2» включається загальна кількість тих ліжок в закладах охорони здоров'я, призначених для лікування пацієнтів з гострою респіраторною хворобою COVID-19, спричиненою коронавірусом SARS-CoV-2, **киснепостачання яких реалізоване за допомогою централізованих джерел кисню** (кисневі станції або криогенні газифікатори) **та, відповідно, магістральною системою постачання кисню до таких ліжок.**

Під час опрацювання інформації за показником 13 необхідно врахувати, що **дані** стосовно «загальної кількості ліжок у закладах охорони здоров'я, призначених для лікування пацієнтів з гострою респіраторною хворобою COVID-19, спричиненою коронавірусом SARS-CoV-2» та «кількості ліжок у закладах охорони здоров'я, призначених для лікування пацієнтів з гострою респіраторною хворобою COVID-19, спричиненою коронавірусом SARS-CoV-2, забезпечених централізованим постачанням медичних газів, у тому числі шляхом встановлення додаткових кисневих магістралей» **обраховуються станом на останній день періоду**.

Показник № 14: Кількість пацієнтів з діагнозом гострий мозковий інсульт, які проліковані надавачами медичних послуг, що мають укладені договори з НСЗУ за пакетом медичних послуг “Медична допомога при гострому мозковому інсульті в стаціонарних умовах”

Інформація за показником:

- загальна кількість пацієнтів з діагнозом гострий мозковий інсульт, які проліковані протягом періоду;
- кількість пацієнтів з діагнозом гострий мозковий інсульт, які протягом періоду проліковані надавачами медичних послуг, що надають такі послуги за пакетом медичних послуг “Медична допомога при гострому мозковому інсульті в стаціонарних умовах”.

Відповідальний за подання даних: НСЗУ, ОДА (КМДА).

Відповідно до пропозицій НСЗУ **опрацювання інформації за показником здійснюється за даними ЕСОЗ.**

Під час розрахунку «загальної кількості пацієнтів з діагнозом гострий мозковий інсульт, які проліковані протягом періоду» **враховуються дані про кількість усіх пацієнтів, інформація про яких внесена в ЕСОЗ, що перебували на стаціонарному лікуванні у надавачів медичних послуг та були виписані у звітному періоді** (у тому числі у зв'язку зі смертю або переведенням до іншого закладу), **яким було встановлено такі діагнози:**

1. I60 Субарахноїдальний крововилив;
2. I61 Внутрішньомозковий крововилив;
3. I62 Інший нетравматичний внутрішньочерепний крововилив;
4. I63 Інфаркт головного мозку;
5. I67.6 Негнійний тромбоз внутрішньочерепного венозного синуса.

Під час розрахунку «кількості пацієнтів з діагнозом гострий мозковий інсульт, які протягом періоду проліковані надавачами медичних послуг, що надають такі послуги за пакетом медичних послуг «Медична допомога при гострому мозковому інсульті в стаціонарних умовах» враховуються дані про кількість пацієнтів, інформація про яких внесена в ЕСОЗ, що перебували на стаціонарному лікуванні виключно у тих надавачів медичних послуг, які мали протягом звітного періоду укладений (чинний) договір про медичне обслуговування населення за програмою медичних гарантій за пакетом медичних послуг «Медична допомога при гострому мозковому інсульті в стаціонарних умовах» та були виписані у звітному періоді (у тому числі у зв'язку зі смертю або переведенням до іншого закладу), яким було встановлено такі діагнози:

1. I60 Субарахноїдальний крововилив;
2. I61 Внутрішньомозковий крововилив;
3. I62 Інший нетравматичний внутрішньочерепний крововилив;
4. I63 Інфаркт головного мозку;
5. I67.6 Негнійний тромбоз внутрішньочерепного венозного синуса.

! Звертаємо увагу, що інформація за показником обраховується не накопичувальним шляхом, а визначається за період (квартал) станом на останній день періоду.

Показник № 15: Кількість пацієнтів з діагнозом коронарний синдром/гострий інфаркт міокарда, які проліковані надавачами медичних послуг, що визначені структурними підрозділами з питань охорони здоров'я обласних, Київської та Севастопольської міських держадміністрацій та в цілодобовому режимі здійснюють перкутанні коронарні втручання

Інформація за показником:

- загальна кількість пацієнтів з діагнозом гострий інфаркт міокарда, які проліковані протягом періоду;
- кількість пацієнтів з діагнозом гострий коронарний синдром/ гострий інфаркт міокарда, які протягом періоду проліковані надавачами медичних послуг, що визначені структурними підрозділами з питань охорони здоров'я обласних, Київської та Севастопольської міських держадміністрацій та в цілодобовому режимі здійснюють перкутанні коронарні втручання.

Відповідальний за подання даних: НСЗУ, ОДА (КМДА).

Відповідно до пропозицій НСЗУ **опрацювання інформації за показником здійснюється за даними ЕСОЗ.**

Під час розрахунку «загальної кількості пацієнтів з діагнозом гострий інфаркт міокарда, які проліковані протягом періоду» **враховуються дані про кількість усіх пацієнтів, інформація про яких внесена в ЕСОЗ, що перебували на стаціонарному лікуванні у надавачів медичних послуг та були виписані у звітному періоді** (у тому числі у зв'язку зі смертю або переведенням до іншого закладу), **яким було встановлено такі діагнози:**

1. I21 Гострий інфаркт міокарда;
2. I22 Повторний інфаркт міокарда.

Під час розрахунку «кількості пацієнтів з діагнозом гострий коронарний синдром/ гострий інфаркт міокарда, які протягом періоду проліковані надавачами медичних послуг, що визначені структурними підрозділами з питань охорони здоров'я обласних, Київської та Севастопольської міських держадміністрацій та в цілодобовому режимі здійснюють перкутанні коронарні втручання» **враховуються дані про кількість пацієнтів, інформація про яких внесена в ЕСОЗ, що перебували на стаціонарному лікуванні виключно у тих надавачів медичних послуг, які мали протягом звітного періоду укладений (чинний) договір про медичне обслуговування населення за програмою медичних гарантій за пакетом медичних послуг «Медична допомога при гострому інфаркті міокарда в стаціонарних умовах» та були виписані у звітному періоді** (у тому числі у зв'язку зі смертю або переведенням до іншого закладу), **яким було встановлено такі діагнози:**

1. I21 Гострий інфаркт міокарда;
2. I22 Повторний інфаркт міокарда.

! Звертаємо увагу, що інформація за показником обраховується не накопичувальним шляхом, а **визначається за період (квартал) станом на останній день періоду.**

МІНІСТЕРСТВО ІНФРАСТРУКТУРИ УКРАЇНИ
ДЕРЖАВНЕ АГЕНТСТВО АВТОМОБІЛЬНИХ ДОРІГ
(показник 16)

Показник № 16: Протяжність автомобільних доріг загального користування місцевого значення, на яких завершено капітальний ремонт, реконструкцію

Інформація за показником:

- загальна протяжність автомобільних доріг загального користування місцевого значення, що потребують ремонту, реконструкції, станом на 1 січня звітного року;
- протяжність автомобільних доріг загального користування місцевого значення, на яких завершено капітальний ремонт, реконструкцію, наростаючим підсумком з початку року станом на останній день періоду;
- протяжність автомобільних доріг загального користування місцевого значення, на яких завершено поточний (середній) ремонт, наростаючим підсумком з початку року станом на останній день періоду;
- площа автомобільних доріг загального користування місцевого значення, на яких завершено ямковий та поточний дрібний ремонт, наростаючим підсумком з початку року станом на останній день періоду.

Відповідальний за подання даних: Мінінфраструктури, Укравтодор, ОДА.

Відповідно до статті 12 Закону України «Про автомобільні дороги» до повноважень обласних та Севастопольської міської державних адміністрацій належить забезпечення сталого функціонування автомобільних доріг загального користування місцевого значення.

Згідно з цілями діяльності Кабінету Міністрів України **важливим є продовження реалізації програми «Велике будівництво», створення якісної транспортної та соціальної інфраструктури.** Для об'єктивної оцінки реалізації завдання було запроваджено відповідний показник, який спрямований відобразити стан автомобільних доріг загального користування місцевого значення у регіонах.

Під час обрахунку даних за показником **необхідно опрацьовувати інформацію щодо завершення капітального, поточного та ямкового ремонту доріг, який проведений за рахунок таких джерел:**

1. Субвенція з державного бюджету місцевим бюджетам на фінансове забезпечення будівництва, реконструкції, ремонту і утримання автомобільних доріг загального користування місцевого значення, вулиць і доріг комунальної власності у населених пунктах (КПКВК 3131090);

2. Кошти місцевих бюджетів;
3. Інші не заборонені законодавством джерела фінансування.

При цьому **капітальний ремонт** (реконструкцію, реставрацію), а також **поточний ремонт** автомобільної дороги необхідно **вважати завершеними у разі виконання робіт**, передбачених кошторисною документацією, та **настання можливості фактичного використання** автомобільної дороги за призначенням.

Ямковий ремонт автомобільної дороги **необхідно вважати завершеним у разі виконання робіт**, передбачених кошторисною документацією.

МІНІСТЕРСТВО РОЗВИТКУ ГРОМАД ТА ТЕРИТОРІЙ УКРАЇНИ (показники 17-18)

Показник № 17: Кількість будівель, в яких розміщені місцеві держадміністрації та їх структурні підрозділи і які є доступними для осіб з інвалідністю

Інформація за показником:

- загальна кількість будівель, в яких розміщені місцеві держадміністрації та їх структурні підрозділи, станом на останній день періоду;
- кількість будівель, в яких розміщені місцеві держадміністрації та їх структурні підрозділи і які є доступними для осіб з інвалідністю, станом на останній день періоду.

Відповідальний за подання даних: Мінрегіон, ОДА (КМДА).

Відповідність будівель місцевих державних адміністрацій та їх структурних підрозділів вимогам доступності для людей з інвалідністю встановлюються **створеними в ОДА та КМДА комісіями** з урахуванням розроблених Мінрегіоном таких **рекомендацій**:

**Рекомендації
щодо визначення доступності для осіб з інвалідністю та
інших маломобільних груп населення будівель, в яких розміщуються місцеві
державні адміністрації та їх структурні підрозділи**

Загальна інформація про об'єкт:		
1	Дата проведення обстеження	
2	Адреса розташування об'єкта	

№ з/п	Критерії доступності будівель, в яких розміщуються місцеві державні адміністрації та їх структурні підрозділи для осіб з інвалідністю та інших маломобільних груп населення	Відповідність Критеріям (так або ні)	Примітки
1.	Шляхи руху до будівлі:		
	1) Місця для безоплатного паркування транспортних засобів, якими керують особи з інвалідністю або водії, які перевозять осіб з інвалідністю знаходяться на відстані не далі ніж 50 метрів від входу до будівлі або споруди, таких місць не менше ніж 10 відсотків від загальної кількості (але не менше ніж одне місце), місця позначені дорожніми знаками та горизонтальною розміткою з піктограмами міжнародного символу доступності;		
	2) Ширина входу на прилеглу територію та ширина дверей, хвірток (у разі їх наявності) становить не менше 0,9 метра;		
	3) Ширина пішохідних доріжок до будівлі становить не менше 1,8 метра;		
	4) Покриття пішохідних доріжок, тротуарів і пандусів рівне (без вибоїн, без застосування у якості верхнього шару покриття насипних або крупноструктурних матеріалів, що перешкоджають пересуванню на кріслах колісних або з милицями);		
	5) У разі наявності на прилеглій території та/або на шляху до будівлі сходів, вони продубльовані пандусом. Нахил пандусу становить не більше ніж 8 відсотків (на 1 метр довжини не більше 8 сантиметрів підйому), уздовж обох боків усіх сходів і пандусів встановлено огорожу з поручнями, поручні пандусів розташовані на висоті 0,7 і 0,9 метра, завершальні частини поручнів продовжені по горизонталі на 0,3 метра (як вгору так і вниз), або застосовано піднімальні пристрої, що відповідають вимогам		

	<p>державних стандартів, які встановлюють вимоги до зазначеного обладнання.</p> <p>Всі сходи в межах одного маршруту однакові за формою в плані, за шириною сходинки і висотою підйому сходинок;</p>		
	<p>б) Систему засобів орієнтації та інформаційної підтримки, а саме тактильні та візуальні елементи доступності передбачені на всіх шляхах руху до будівель і споруд. (включаючи позначення кольором сходинок, порогів, інших об'єктів);</p>		
	<p>7) Міжнародним символом доступності позначено шляхи/напрямки, доступні й безпечні для осіб з інвалідністю та інших маломобільних груп населення.</p>		
2.	<p>Вхідна група</p>		
	<p>1) У разі наявності на вході до будівлі або споруди сходів, вони продубльовані пандусом. Нахил пандусу становить не більше ніж 8 відсотків (на 1 метр довжини не більше 8 сантиметрів підйому), уздовж обох боків усіх сходів і пандусів встановлено огорожу з поручнями, поручні пандусів розташовані на висоті 0,7 і 0,9 метра, завершальні частини поручнів продовжені по горизонталі на 0,3 метра (як вгорі так і внизу), або застосовано піднімальні пристрої, що відповідають вимогам державних стандартів, які встановлюють вимоги до зазначеного обладнання;</p> <p>Всі сходи в межах одного маршруту однакові за формою в плані, за шириною сходинки і висотою підйому сходинок.</p>		
	<p>2) Дверні отвори без порогів і перепадів висот, ширина дверних отворів становить не менше ніж 0,9 метра. За наявності порогів висота кожного елемента порога не перевищує 0,02 м.</p>		

	Кути порогів заокруглені. Усі пороги контрастно виділені;		
	3) Розміри в плані тамбура (у разі його наявності) становлять не менше 1,5x1,5м (або такі що дозволяють маневрувати кріслу колісному)		
	4) Майданчик перед входом, а також пандус, сходи, піднімальні пристрої для людей з інвалідністю захищені від атмосферних опадів.		
	5) Відсутні перешкоди (решітка з розміром чарунок більшими за 0,015 м x 0,015м/щітка для витирання ніг, рівень верху яких не співпадає з рівнем підлоги) та перепади висоти підлоги на вході;		
	6) У разі наявності турнікета, його ширина у просвіті становить не менше 1 метра.		
3.	Шляхи руху всередині будівлі і приміщення (окрім технічних та допоміжних приміщень, доступ до яких стороннім особам не передбачено)		
	1) У разі наявності на шляхах руху осіб з інвалідністю та інших маломобільних груп населення сходів, вони продубльовані пандусом. Нахил пандусу становить не більше ніж 8 відсотків (на 1 метр довжини не більше 8 сантиметрів підйому), уздовж обох боків усіх сходів і пандусів встановлено огорожу з поручнями, поручні пандусів розташовані на висоті 0,7 і 0,9 метра, завершальні частини поручнів продовжені по горизонталі на 0,3 метра (як вгорі так і внизу), або застосовано піднімальні пристрої, що відповідають вимогам державних стандартів, які встановлюють вимоги до зазначеного обладнання; Всі сходи в межах одного маршруту однакові за формою в плані, за шириною сходинки і висотою підйому сходинок.		

	<p>2) Дверні отвори (у разі їх наявності на шляхах руху осіб з інвалідністю та інших маломобільних груп населення) без порогів і перепадів висот, ширина дверних отворів становить не менше ніж 0,9 метра. За наявності порогів висота кожного елемента порога не перевищує 0,02 м. Кути порогів заокруглені. Усі пороги контрастно виділені;</p>		
	<p>3) Шляхи руху оснащені засобами орієнтування та інформування для осіб з порушеннями зору (зокрема тактильні та візуальні елементи доступності, позначення кольором сходинок, порогів, елементів обладнання, прозорих елементів конструкцій, інших об'єктів) та для осіб з порушеннями слуху (зокрема пристрої для забезпечення текстового або відеозв'язку, тощо), що відповідають вимогам державних стандартів;</p>		
	<p>4) У разі розташування приміщень вище першого поверху (окрім технічних та допоміжних приміщень, доступ до яких стороннім особам не передбачено), будівлі обладнано ліфтом, ескалатором, підйомником тощо, доступними для користування осіб з інвалідністю та інших маломобільних груп населення, що відповідають вимогам державних стандартів, які встановлюють вимоги до зазначеного обладнання;</p> <p>Кнопки ліфтів облаштовані тактильними позначками, які дублюють текстову інформацію, передбачена наявність звукового сигналізатора. На одвірках входів до ліфта на висоті 1,5 м нанесено рельєфні цифри та продубльовані шрифтом Брайля, що вказують на поверх.</p> <p>Ширина дверей ліфта не менше ніж 0,9 метра. Висота розташування зовнішньої кнопки виклику та висота розташування кнопок керування ліфтом від 900 мм до 1100 мм від підлоги кабіни і поперхової площадки.</p>		

	<p>5) Санітарно - гігієнічні приміщення розраховані на осіб з інвалідністю та інші маломобільні групи населення.</p> <p>У туалетах загального користування (у разі їх наявності)(окремо для чоловіків і жінок) виконано універсальну кабінку з можливістю заїзду до неї та переміщення в ній осіб у кріслах колісних.</p> <p>Окремі санітарно-гігієнічні приміщення (з окремим входом) обладнані аварійною (тривожною) сигналізацією з врахуванням осіб з інвалідністю з порушеннями зору та слуху. Привод сигналізації розташовано в межах між 0,8-1,1 м над рівнем підлоги.</p>		
	<p>6) Для зручності осіб з інвалідністю міжнародним знаком доступності позначено:</p> <ul style="list-style-type: none"> - шляхи/напрямки, доступні й безпечні для осіб з інвалідністю та інших маломобільних груп населення; - місце розташування пандуса (у разі його наявності); - місце розташування санітарно-гігієнічного приміщення, доступного для осіб з інвалідністю та інших маломобільних груп населення; - напрямок руху до евакуаційних шляхів та виходів, доступних для осіб з інвалідністю та інших маломобільних груп населення. 		
	<p>7) За визначеної потреби на вході/виході до/з будівлі встановлено план-схему, що сприятиме самостійній навігації (орієнтуванню) на об'єкті. Відповідна схема виконана в доступних форматах.</p>		
	<p>8) У приміщеннях (окрім технічних та допоміжних приміщень, доступ до яких стороннім особам не передбачено), на шляхах руху осіб з інвалідністю та інших маломобільних груп населення штучне освітлення відповідає вимогам санітарних норм.</p>		

	<p>9) Ширина шляху руху в коридорах, приміщеннях (окрім технічних та допоміжних приміщень, доступ до яких стороннім особам не передбачено), галереях на шляхах руху осіб з інвалідністю та інших маломобільних груп населення у чистоті не менша:</p> <ul style="list-style-type: none"> – при русі в одному напрямку 1,5 м; – при зустрічному русі 1,8 м. 		
<p>Доступність забезпечено (в разі відповідності усім наведеним критеріям)</p>			

Приклад

Інформація за показником	Облдержадміністрація 1		Облдержадміністрація 2	
	значення показника у попередньому періоді	значення показника у звітному періоді	значення показника у попередньому періоді	значення показника у звітному періоді
	II квартал 2021	III квартал 2021	II квартал 2021	III квартал 2021
Кількість будівель, в яких розміщені місцеві держадміністрації та їх структурні підрозділи і які є доступними для осіб з інвалідністю	100%	14,3%	28,6%	33,3%
Загальна кількість будівель, в яких розміщені місцеві держадміністрації та їх структурні підрозділи, станом на останній день періоду , одиниць	4	14	42	42
Кількість будівель, в яких розміщені місцеві держадміністрації та їх структурні підрозділи і які є доступними для осіб з інвалідністю, станом на останній день періоду , одиниць	4	2	12	14

Показник № 18: Забезпечення завершення будівництва об'єктів незавершеного будівництва державної та комунальної форми власності, проектний строк реалізації яких перевищено на три та більше років, та прийняття їх в експлуатацію

Інформація за показником:

- загальна кількість об'єктів незавершеного будівництва державної та комунальної форми власності, проектний строк реалізації яких перевищено на три та більше років (крім тих, що зняті з балансу внаслідок знесення, продажу тощо), станом на перший день періоду;
- кількість прийнятих в експлуатацію протягом періоду об'єктів незавершеного будівництва державної та комунальної форми власності, проектний строк реалізації яких перевищено на три та більше років, станом на останній день періоду;
- кількість об'єктів незавершеного будівництва комунальної форми власності, проектний строк реалізації яких перевищено на три та більше років, станом на останній день періоду.

Відповідальний за подання даних: Мінрегіон, ОДА (КМДА).

Відповідно до цілей діяльності Кабінету Міністрів України **важливим є продовження реалізації програми «Велике будівництво», створення якісної транспортної та соціальної інфраструктури.** Для об'єктивної оцінки реалізації завдання було запроваджено відповідний показник, який спрямований відобразити стан прийняття в експлуатацію об'єктів незавершеного будівництва комунальної форми власності, проектний строк реалізації яких перевищено на три та більше років.

З метою забезпечення об'єктивного подання даних важливо враховувати, що **інформація за показником включає:**

- **заклади освіти** (дитсадки, ясла-садки, центри розвитку дитини, школи-дитсадки, школи-інтернати, ЗНЗ, ПТНЗ, ВНЗ);
- **заклади охорони здоров'я** (станції медичної допомоги, лікарні, амбулаторії, ФАПи, хоспіси, санаторії);
- **заклади соціального призначення** (магазини, ринкові комплекси, готелі, кладовища, крематорії, територіальні центри соціального обслуговування, будинки нічного перебування, центри реінтеграції, соціальної адаптації, соціальні готелі, будинки інтернати загального та спеціального типу, центри зайнятості населення);
- **заклади культури** (виставкові зали, бібліотеки, клубні приміщення, кінотеатри, театри, цирку, концертні зали);

- **заклади фізичної культури і спорту** (спортивні зали, басейни криті й відкриті, стадіони, спортивні майданчики);
- **будівлі житлового призначення** (гуртожитки, готелі);
- **об'єкти інфраструктури** (крім доріг, мостів, шляхопроводів).

До **прийнятих в експлуатацію** об'єктів незавершеного будівництва комунальної форми власності відносяться лише ті об'єкти, які відповідно до постанови Кабінету Міністрів України від 13 квітня 2011 р. № 461 «Питання прийняття в експлуатацію закінчених будівництвом об'єктів» **отримали декларацію або сертифікат про готовність об'єкта до експлуатації**.

При цьому звертаємо увагу, що «загальна кількість об'єктів незавершеного будівництва державної та комунальної форми власності, проектний строк реалізації яких перевищено на три та більше років (крім тих, що зняті з балансу внаслідок знесення, продажу тощо)» **визначається станом на перший день періоду** .

Водночас під час опрацювання інформації щодо «*кількості прийнятих в експлуатацію протягом періоду об'єктів незавершеного будівництва державної та комунальної форми власності, проектний строк реалізації яких перевищено на три та більше років, станом на останній день періоду*» дані обраховуються не накопичувальним шляхом, а **визначаються за період (квартал) станом на останній день періоду**.

Приклад

Інформація за показником	Облдержадміністрація 1		Облдержадміністрація 2	
	значення показника у попередньому періоді	значення показника у звітному періоді	значення показника у попередньому періоді	значення показника у звітному періоді
	II квартал 2021	III квартал 2021	II квартал 2021	III квартал 2021
Забезпечення завершення будівництва об'єктів незавершеного будівництва державної та комунальної форми власності, проектний строк реалізації яких перевищено на три та більше років, та прийняття їх в експлуатацію	100%	14,3%	28,6%	33,3%
Загальна кількість об'єктів незавершеного будівництва державної та комунальної форми власності, проектний строк реалізації яких перевищено на три та більше років (крім тих, що зняті з балансу внаслідок знесення, продажу тощо), станом на <u>перший день періоду</u> , одиниць	11	14	14	14
Кількість прийнятих в експлуатацію протягом періоду об'єктів незавершеного будівництва державної та комунальної форми власності, проектний строк реалізації яких перевищено на три та більше років, станом на <u>останній день періоду</u> , одиниць	11	13	0	1
Кількість об'єктів незавершеного будівництва комунальної форми власності, проектний строк реалізації яких перевищено на три та більше років, станом на <u>останній день періоду</u> , одиниць	0	0	14	13*

*13 = 14 – 1 (якщо у звітному періоді не було обліковано нових об'єктів незавершеного будівництва державної та комунальної форми власності, проектний строк реалізації яких перевищено на три та більше років).

МІНІСТЕРСТВО ЦИФРОВОЇ ТРАНСФОРМАЦІЇ УКРАЇНИ
(показники 19-21)

Показник № 19: Кількість соціальних закладів, що використовують фіксований широкосмуговий доступ до Інтернету із швидкістю не менше 100 Мбіт/с

Інформація за показником:

- загальна кількість соціальних закладів, що повинні бути забезпечені фіксованим широкосмуговим доступом до Інтернету із швидкістю не менше 100 Мбіт/с, станом на останній день періоду;
- кількість соціальних закладів, які забезпечені фіксованим широкосмуговим доступом до Інтернету із швидкістю не менше 100 Мбіт/с, станом на останній день періоду;

Відповідальний за подання даних: Мінцифри, ОДА (КМДА).

У зв'язку із необхідністю забезпечити у соціальних закладах фіксований широкосмуговий доступ до Інтернету із швидкістю не менше 100 Мбіт/с відповідно до пропозицій Мінцифри у 2020 році даний показник був включений до Порядку.

При цьому, наголошується, що інформація за показником включає такі соціальні заклади:

- загальноосвітні навчальні заклади;**
- заклади дошкільної, професійної (професійно-технічної) освіти;**
- центри надання адміністративних послуг;**
- центри екстреної медичної допомоги та медицини катастроф;**
- заклади охорони здоров'я, що забезпечують надання первинної медичної допомоги;**
- заклади охорони здоров'я, що забезпечують надання вторинної (спеціалізованої) медичної допомоги;**
- заклади культури;**
- спортивно-оздоровчі заклади;**
- заклади соціального захисту населення;**
- інклюзивно-ресурсні центри;**
- пожежно-рятувальні команди та пожежно-рятувальні частини;**
- відомчі заклади МВС.**

Соціальними закладами, що забезпечені фіксованим широкосмуговим доступом до Інтернету вважаються соціальні заклади, що мають доступ до Інтернету зі швидкістю не менше **100 Мбіт/с**, станом на останній день періоду.

! Для визначення цього показника **Мінцифри** використовує результати опитування, яке проходять соціальні заклади за посиланням <http://bit.ly/socialua>.

Показник № 20: Забезпеченість центрами надання адміністративних послуг

Інформація за показником:

- загальна кількість центрів надання адміністративних послуг;
- загальна чисельність наявного населення станом на 1 січня відповідного року.

Відповідальний за подання даних: Мінцифри, ОДА.

З метою забезпечення належного доступу населення до адміністративних послуг через мережу ЦНАПів відповідно до пропозицій Мінцифри у 2020 році даний показник був включений до Порядку.

Під час обрахунку показника до загальної кількості діючих центрів надання адміністративних послуг **необхідно включати також територіальні підрозділи, віддалені робочі місця та мобільні центри, станом на 01 число місяця, наступного за звітним кварталом.**

Наприклад, у області станом на 01.10.2021 працює 42 діючі центри надання адміністративних послуг (без врахування територіальних підрозділів, віддалених робочих місць та мобільних центрів). Після врахування кількості територіальних підрозділів, віддалених робочих місць та мобільних центрів ця кількість зростає до 91 ($91 = 42 \text{ ЦНАП} + 5 \text{ ТП} + 42 \text{ ВРМ} + 2 \text{ мобільних ЦНАП}$). Саме **число 91 необхідно зазначати в колонку** «загальна кількість центрів надання адміністративних послуг».

! Звертаємо увагу, що інформація про загальну чисельність населення за показником подається станом на 1 січня звітного року за даними органів державної статистики та не змінюється протягом звітування у поточному році.

Показник № 21: Кількість центрів надання адміністративних послуг, утворених міськими, селищними, сільськими радами з метою оптимізації мережі центрів надання адміністративних послуг

Інформація за показником:

- загальна кількість населених пунктів станом на 1 січня звітного року;
- кількість центрів надання адміністративних послуг, утворених міськими, селищними та сільськими радами, станом на останній день періоду.

Відповідальний за подання даних: Мінцифри, ОДА.

Відповідно до пропозицій Мінцифри у 2021 році даний показник був включений до Порядку.

При цьому у **2021 році** потрібно розраховувати кількість центрів надання адміністративних послуг, утворених міськими, селищними, сільськими радами, що представляють інтереси територіальних громад населених пунктів – **адміністративних центрів району (станом на 1 січня 2020 р.)**, та кількість таких населених пунктів – **адміністративних центрів району (станом на 1 січня 2020 р.)**.

У **2022 році** потрібно розраховувати кількість центрів надання адміністративних послуг, утворених міськими, селищними, сільськими радами, що представляють інтереси територіальних громад з населенням **понад 10 тис. осіб**, та кількість таких міських, селищних, сільських рад.

У **2023 році** потрібно розраховувати кількість центрів надання адміністративних послуг, утворених міськими, селищними, сільськими радами, що представляють інтереси територіальних громад з населенням **менше 10 тис. осіб**, та кількість таких міських, селищних, сільських рад.

Під час обрахунку кількості діючих центрів надання адміністративних послуг **не враховуються територіальні підрозділи таких центрів, віддалені робочі місця та мобільні центри.**

Приклад

Інформація за показником	Облдержадміністрація 1		Облдержадміністрація 2	
	значення показника у попередньому у періоді	значення показника у звітному періоді	значення показника у попередньому у періоді	значення показника у звітному періоді
	II квартал 2021	III квартал 2021	II квартал 2021	III квартал 2021
Кількість трансформованих центрів надання адміністративних послуг, утворених райдержадміністраціями, у центри надання адміністративних послуг органів місцевого самоврядування				
Загальна кількість населених пунктів станом на 1 січня звітного року, одиниць	6	6	27	27
Кількість центрів надання адміністративних послуг, утворених міськими, селищними та сільськими радами, станом на останній день періоду, станом на останній день періоду, одиниць	82	91	23	25

ДЕРЖАВНЕ АГЕНТСТВО З ЕНЕРГОЕФЕКТИВНОСТІ ТА ЕНЕРГОЗБЕРЕЖЕННЯ УКРАЇНИ (показник 22)

Показник № 22: Сумарна потужність альтернативних джерел енергії (електричної та теплової)

Інформація за показником:

- сумарна потужність усіх джерел енергії (електричної та теплової) станом на останній день періоду;
- сумарна потужність альтернативних джерел енергії (електричної та теплової) станом на останній день періоду.

Відповідальний за подання даних: Держенергоефективності, ОДА.

Відновлювана енергетика сприяє вирішенню екологічного питання та економічної незалежності домогосподарств, регіонів і країни. Екологічна ситуація є засадничою складовою розвитку регіону в частині збільшення його привабливості.

Відповідно до цілей діяльності Кабінету Міністрів України важливим є **підвищення енергоефективності за ланцюгом від виробництва до споживання енергії, стимулювання енергоефективних заходів, залучення інвестицій для впровадження енергоефективних та інноваційних технологій.** Для об'єктивної оцінки реалізації завдання було запроваджено відповідний показник, який спрямований відобразити потужність альтернативних джерел енергії (електричної та теплової) у регіонах.

З метою подання об'єктивної інформації за показником було уніфіковано критерії, які підлягають для інформування за показником:

- **альтернативні джерела енергії** (об'єкти електроенергетики виробників електричної енергії з альтернативних джерел енергії, виробники за «зеленим» тарифом або аукціонною ціною);
- **об'єкти електроенергетики споживачів електричної енергії з альтернативних джерел енергії** (приватні домогосподарства, енергетичні кооперативи);
- **об'єкти теплоенергетики, що виробляють теплову енергію з альтернативних джерел енергії.**

Інформація за показником подається про **потужність (МВт), а не про обсяг виробленої енергії (кВт·год).**



Звертаємо увагу, що інформація за показником подається **накопичувальним методом** станом на станом на останній день періоду.

МІНІСТЕРСТВО ЗАХИСТУ ДОВКІЛЛЯ ТА ПРИРОДНИХ РЕСУРСІВ
(показник 23)

Показник № 23: Площа природно-заповідного фонду

Інформація за показником:

- загальна площа територій та об'єктів природно-заповідного фонду станом на 1 січня звітного року;
- загальна площа територій та об'єктів природно-заповідного фонду, яка створена (оголошена), станом на останній день періоду.

Відповідальний за подання даних: Міндовкілля, ОДА, (КМДА).

Під час опрацювання інформації за показником необхідно врахувати, що «загальна площа територій та об'єктів природно-заповідного фонду станом на 1 січня звітного року» визначається один раз на рік і повинна бути однаковою для всіх кварталів поточного року.

При цьому загальна площа територій та об'єктів природно-заповідного фонд обраховується без врахування заповідних об'єктів, які увійшли до складу інших заповідних територій та об'єктів, тобто **враховується фактична загальна площа територій та об'єктів природно-заповідного фонду станом на 1 січня звітного року**.

Водночас обрахунок «загальної площі територій та об'єктів природно-заповідного фонду, яка створена (оголошена), станом на останній день періоду» здійснюється **накопичувальним методом**.

Приклад

Інформація за показником	Облдержадміністрація 1		Облдержадміністрація 2	
	значення показника у попередньому періоді	значення показника у звітному періоді	значення показника у попередньому періоді	значення показника у звітному періоді
	II квартал 2021	III квартал 2021	II квартал 2021	III квартал 2021
Площа природно-заповідного фонду	100%	14,3%	28,6%	33,3%
Загальна площа територій та об'єктів природно-заповідного фонду станом на 1 січня звітного року, гектарів	123 349,07	123 349,07	123 349,07 ✓	123 349,07
Загальна площа територій та об'єктів природно-заповідного фонду, яка створена (оголошена), станом на останній день періоду, гектарів	9,01	10,02	123 358,08	123 359,09

ДЕРЖАВНА СЛУЖБА УКРАЇНИ З ПИТАНЬ ГЕОДЕЗІЇ, КАРТОГРАФІЇ ТА КАДАСТРУ (показник 25)

Показник № 24: Рівень інвентаризації земель регіону державної та комунальної форми власності

Інформація за показником:

- загальна площа земель регіону державної та комунальної форми власності станом на 1 січня звітного року;
- загальна площа інвентаризованих земель регіону державної та комунальної форми власності станом на останній день періоду.

Відповідальний за подання даних: Держгеокадастр, ОДА.

Відповідно до Порядку проведення інвентаризації земель, затвердженого постановою Кабінету Міністрів України від 5 червня 2019 р. № 476, **інвентаризація** земель проводиться з метою встановлення місця розташування об'єктів землеустрою, їх меж, розмірів, правового статусу, виявлення земель, що не використовуються, використовуються нерационально або не за цільовим призначенням, виявлення і консервації деградованих сільськогосподарських угідь і забруднених земель, встановлення кількісних та якісних характеристик земель, необхідних для ведення Державного земельного кадастру, здійснення державного контролю за використанням та охороною земель і прийняття на їх основі відповідних рішень органами виконавчої влади та органами місцевого самоврядування.

Однією із цілей діяльності Кабінету Міністрів України є **реалізація земельної реформи**. З метою забезпечення процесу переходу до відкритого ринку землі було запроваджено відповідний показник, який спрямований відобразити рівень інвентаризації земель державної та комунальної власності у регіонах.

З метою вироблення єдиного підходу до надання інформації за показником керівникам головних управлінь Держгеокадастру в областях та необхідно використовувати такий **алгоритм подання інформації**:

- інформація про **загальну площу земель регіону державної та комунальної власності** включає площу земельних ділянок державної та комунальної власності, відомості про які **внесено** до Державного земельного кадастру, та площу земель, відомості про які **не внесено** до Державного земельного кадастру, та подається за даними державної статистичної звітності станом на 01.01.2016.

- інформація про **загальну площу інвентаризованих земель регіону державної та комунальної власності** визначається за даними Державного земельного кадастру, незалежно від того, на підставі якої документації із землеустрою були внесені відомості про земельні ділянки до Державного земельного кадастру.

Також необхідно звернути увагу, що «загальна площа інвентаризованих земель регіону державної та комунальної форми власності станом на останній день періоду» обраховується з використанням **накопичувального методу**.

МІНІСТЕРСТВО РОЗВИТКУ ГРОМАД ТА ТЕРИТОРІЙ УКРАЇНИ
ДЕРЖАВНА КАЗНАЧЕЙСЬКА СЛУЖБА УКРАЇНИ
(показник 25)

Показник № 25 Виконання бюджетної програми «Державний фонд регіонального розвитку»

Особливістю програми «Державний фонд регіонального розвитку» є відхід від практики фінансування з державного бюджету переважно капітального та поточного ремонтів невзаємопов'язаних, маловартісних об'єктів бюджетної сфери, які домінують в переліках фінансування за кошти субвенції на здійснення заходів щодо соціально-економічного розвитку окремих територій, і запровадження натомість фінансування проектів регіонального розвитку, відібраних на конкурсній основі відповідно до регіональних стратегій розвитку та планів заходів з їх реалізації. Відповідно до Порядку підготовки, оцінки та відбору інвестиційних програм і проектів регіонального розвитку, що можуть реалізовуватися за рахунок коштів державного фонду регіонального розвитку, затвердженого постановою Кабінету Міністрів України від 18 березня 2015 р. № 196, для проведення оцінки та попереднього конкурсного відбору інвестиційних програм і проектів обласні, Київська та Севастопольська міські держадміністрації утворюють відповідні регіональні комісії.

Одними з цілей діяльності Кабінету Міністрів України є **створення якісної транспортної та соціальної інфраструктури, а також формування ефективного місцевого самоврядування**. З метою забезпечення об'єктивної оцінки цих завдань було запроваджено відповідний показник, який спрямований відобразити **ефективність виконання бюджетної програми «Державний фонд регіонального розвитку» у регіонах та країні в цілому**.

Ураховуючи специфіку та основні етапи програми «Державний фонд регіонального розвитку», цей показник був розділений на три підпоказники:

Показник № 25.1: Підготовчий етап – оголошення та проведення конкурсного відбору

Інформація за показником:

- оголошення про проведення оцінки та конкурсного відбору інвестиційних програм і проектів, що можуть реалізовуватися за рахунок коштів бюджетної програми “Державний фонд регіонального розвитку” у звітному році;
- проведення оцінки та конкурсного відбору регіональною комісією інвестиційних програм і проектів регіонального розвитку, що можуть реалізовуватися за рахунок коштів бюджетної програми “Державний фонд регіонального розвитку” у звітному році;
- формування за результатами оцінки та конкурсного відбору, проведених регіональною комісією, узагальненого переліку інвестиційних програм і проектів, що можуть реалізовуватися на відповідній території за рахунок коштів бюджетної програми “Державний фонд регіонального розвитку” у звітному році, та подання його в установленому порядку Мінрегіону;
- схвалення комісією з оцінки та відбору інвестиційних програм і проектів регіонального розвитку, що можуть реалізовуватися за рахунок коштів бюджетної програми “Державний фонд регіонального розвитку”, утвореною Мінрегіоном, результатів оцінки та перевірки відповідності поданих обласними, Київською та Севастопольською міськими держадміністраціями документів вимогам законодавства (крім пропозицій стосовно програм і проектів, що мають на меті розвиток спортивної інфраструктури, погоджених з Мінмолодьспорт).

Відповідно до абзацу 44 пункту 7 постанови Кабінету Міністрів України від 24 січня 2020 р. № 35 даний показник розглядається у **I та II кварталах звітнього року**.

При цьому, за виконання його кожної складової частини присвоюється коефіцієнт **0,25**.

Показник № 25.2: Етап фінансування – рівень використання коштів державного фонду регіонального розвитку

Інформація за показником:

- обсяг коштів, передбачений розподілом на відповідний рік за загальним та спеціальним фондом;
- обсяг спрямованих асигнувань наростаючим підсумком з початку року станом на звітну дату;
- обсяг касових видатків наростаючим підсумком з початку року станом на звітну дату.

Відповідальні за подання даних: Казначейство, ОДА (КМДА).

Дані по показнику опрацьовуються після спрямування Мінфіном асигнувань за бюджетною програмою.

З метою подання об'єктивної інформації за показником звертаємо увагу, що обсяг коштів, передбачений розподілом на відповідний рік за загальним та спеціальним фондом – це обсяг коштів, який затверджено розпорядженням Кабінету Міністрів України; обсяг спрямованих асигнувань – це обсяг коштів, який отримано на рахунок розпорядника бюджетних коштів II рівня; обсяг касових видатків – це обсяг коштів, які перераховано замовником на рахунки постачальників та/або підрядників за виконані роботи й надані послуги.

При цьому, відповідно до абзацу 44 пункту 7 постанови Кабінету Міністрів України від 24 січня 2020 р. № 35 **даний показник (етап) розглядається у кварталі, у якому здійснювалося фінансування державного фонду регіонального розвитку (III та IV квартали звітного року).**

Показник № 25.3: Етап виконання робіт – завершення реалізації проектів та програм регіонального розвитку у визначені строки

Інформація за показником:

- кількість проектів, завершення реалізації яких заплановане у звітному періоді;
- кількість проектів, завершення реалізації яких заплановане і здійснене у звітному періоді;

Відповідальні за подання даних: Мінрегіон, ОДА (КМДА).

Відповідно до Порядку підготовки, оцінки та відбору інвестиційних програм і проектів регіонального розвитку, що можуть реалізовуватися за рахунок коштів державного фонду регіонального розвитку, затвердженого постановою Кабінету Міністрів України від 18 березня 2015 р. № 196 (в редакції постанови Кабінету Міністрів України від 05 квітня 2021 р. № 299), реалізація проектів, що фінансуються за рахунок державного фонду регіонального розвитку, може здійснюватися більше року.

З урахуванням зазначеного, під час оцінювання даного показника (етапу), необхідно **враховувати проекти, реалізація яких (відповідно до плану-графіку) передбачена у поточному році.**

Таким чином, відповідно до абзацу 44 пункту 7 постанови Кабінету Міністрів України від 24 січня 2020 р. № 35 **даний показник (етап) розглядається у третьому та четвертому кварталах звітнього року.**

Завершення проектів та програм регіонального розвитку, реалізація яких запланована на визначений період, передбачає **100%** виконання будівельних робіт відповідно до проектної документації.

У разі, якщо завершення реалізації проекту було заплановане у звітному періоді (наприклад, у третьому кварталі 2021 року), але відбулося у наступному звітному періоді (у четвертому кварталі 2021 року), **звітування щодо його реалізації у наступному звітному періоді (у четвертому кварталі 2021 року) не відбувається.**

У звітному періоді здійснюється оцінювання виключно тих проектів, реалізація яких була запланована у цьому періоді.

ДЕРЖАВНА КАЗНАЧЕЙСЬКА СЛУЖБА УКРАЇНИ **(показник 26-27)**

Показник № 26: Рівень використання коштів дорожнього фонду, передбачених для будівництва, реконструкції, ремонту та утримання автомобільних доріг загального користування місцевого значення, вулиць і доріг комунальної власності у населених пунктах

Інформація за показником:

-- обсяг спрямованих асигнувань наростаючим підсумком з початку року станом на звітну дату;

- касові видатки наростаючим підсумком з початку року станом на звітну дату.

Відповідальні за подання даних: Казначейство, ОДА (КМДА).

Відповідно до пункту 2 Порядку спрямування коштів державного дорожнього фонду, затвердженого постановою Кабінету Міністрів України від 20 грудня 2017 р. № 1085 одним із напрямів спрямування бюджетних коштів є фінансове забезпечення будівництва, реконструкції, ремонту та утримання автомобільних доріг загального користування місцевого значення, вулиць і доріг комунальної власності у населених пунктах.

Важливою ціллю діяльності Кабінету Міністрів України є **створення якісної транспортної та соціальної інфраструктури**. З метою забезпечення об'єктивної оцінки завдань було запроваджено відповідний показник, який спрямований відобразити стан використання коштів дорожнього фонду, передбачених для будівництва, реконструкції, ремонту та утримання автомобільних доріг загального користування місцевого значення, вулиць і доріг комунальної власності у населених пунктах.

Для подання об'єктивної інформації за показником звертаємо увагу, що **інформація подається за загальним та спеціальним фондами**.

При цьому відповідно до законодавства України **обсяг спрямованих асигнувань** – це обсяг коштів, який отримано на рахунок розпорядника бюджетних коштів II рівня; **обсяг касових видатків** – це обсяг коштів, які перераховано замовником на рахунки постачальників та/або підрядників за виконані роботи й надані послуги.

Відповідно до вимог Бюджетного кодексу України **залишки коштів по субвенції на ремонт доріг на кінець бюджетного періоду зберігаються на рахунках відповідних місцевих бюджетів і використовуються у наступному бюджетному періоді з урахуванням цільового призначення**.

Враховуючи вищезазначене, Казначейство щокварталу окремо надає інформацію щодо залишків коштів на початок звітного року на рахунках місцевих бюджетів по цій субвенції.

Таким чином, інформація по даному показнику в ОДА (КМДА) має опрацьовуватися та подаватися до СКМУ з урахуванням залишків коштів на початок звітного року на рахунках місцевих бюджетів по субвенції на ремонт доріг.

Водночас, враховуючи, що видатки розпорядників коштів нижчого рівня відбуваються виключно через органи Казначейства, дані за показниками, які подають ОДА (КМДА), не повинні відрізнятися від даних, які подає Казначейство.

Показник № 27: Рівень використання субвенцій на розвиток освіти

Інформація за показником:

- обсяг коштів, передбачених розподілом на відповідний рік за загальним та спеціальним фондом;
- обсяг спрямованих асигнувань наростаючим підсумком з початку року станом на звітну дату;
- касові видатки наростаючим підсумком з початку року станом на звітну дату.

Відповідальні за подання даних: Казначейство, ОДА (КМДА).

У зв'язку із необхідністю підвищення рівня видатків на розвиток освіти даний показник був включений до Порядку у 2020 році.

Наголошується, що обсяг спрямованих асигнувань та касові видатки подаються до СКМУ наростаючим підсумком з початку року станом на звітну дату.

Відповідно до вимог Бюджетного кодексу України **залишки коштів по освітній субвенції на кінець бюджетного періоду зберігаються на рахунках відповідних місцевих бюджетів і використовуються у наступному бюджетному періоді з урахуванням цільового призначення.**

Враховуючи вищезазначене, Казначейство щокварталу окремо надає інформацію щодо залишків коштів на початок звітного року на рахунках місцевих бюджетів по цій субвенції.

Таким чином, інформація по даному показнику в ОДА (КМДА) має опрацьовуватися та подаватися до СКМУ з урахуванням залишків коштів на початок звітного року на рахунках місцевих бюджетів по освітній субвенції.

Водночас, враховуючи, що видатки розпорядників коштів нижчого рівня відбуваються виключно через органи Казначейства, дані за показниками, які подають ОДА (КМДА), не повинні відрізнитись від даних, які подає Казначейство.

МІНІСТЕРСТВО ФІНАНСІВ УКРАЇНИ
(показники 28-33)

Показник № 28: Рівень надходжень податку на доходи фізичних осіб на одну особу наявного населення станом на 1 січня попереднього року

Інформація за показником:

- обсяг податку на доходи фізичних осіб на одну особу станом на звітну дату;
- обсяг податку на доходи фізичних осіб на одну особу у відповідному періоді попереднього року.

Відповідальні за подання даних: Мінфін, ОДА (КМДА).

Прямі податки є вагомим засобом формування доходів бюджету України. Крім того, прямі податки є важливим інструментом державного регулювання доходів платників, інвестицій, нагромадження капіталу, ділової активності, сукупного споживання та інших важливих чинників цілісності, стабільності та розвитку суспільства. Одним із головних елементів податкової системи України є прибуткове оподаткування громадян, зокрема податок на доходи фізичних осіб (ПДФО).

Основною метою введення податку з доходів фізичних осіб є забезпечення надходжень та створення рівно напруженого податкового тиску на основі прямого визначення доходів платника податків. Розміри ставок ПДФО визначені у ст. 167 Податкового кодексу України.

З метою забезпечення об'єктивної оцінки **надходжень податку на доходи фізичних осіб** в регіонах було запроваджено відповідний показник, який спрямований відобразити стан справ шляхом порівняння обсягу податку на доходи фізичних осіб на одну особу станом на звітну дату з обсягом податку на доходи фізичних осіб на одну особу у відповідному періоді попереднього року.

При цьому інформація за вказаним показником та іншими показниками, за якими Міністерство фінансів України надає до Секретаріату Кабінету Міністрів України, **готується виключно за даними звіту Казначейства про виконання місцевих бюджетів**. Відповідно до статті 58 Бюджетного кодексу України форми фінансової і бюджетної звітності та порядок їх заповнення встановлює Міністерство фінансів України.

Наказом Міністерства фінансів України від 24.01.2012 № 44 затверджено Порядок складання бюджетної звітності розпорядниками та одержувачами бюджетних коштів, звітності фондами загальнообов'язкового державного соціального і пенсійного страхування, а наказом Міністерства фінансів України від 17.01.2018 № 12 затверджено форми бюджетної звітності.

Показник № 29: Рівень виконання доходів загального фонду зведеного бюджету області, мм. Києва та Севастополя (без міжбюджетних трансфертів)

Інформація за показником:

- обсяг коштів, затверджений місцевими радами на відповідний рік (з урахуванням змін);
- обсяг надходження коштів наростаючим підсумком з початку року станом на звітну дату.

Відповідальні за подання даних: Мінфін, ОДА (КМДА).

Виконання бюджету за доходами є важливим етапом бюджетного процесу. Виконати бюджет за доходами означає в повному обсязі мобілізувати податки, збори та інші обов'язкові платежі, а також розподілити їх між рівнями бюджетної системи відповідно до бюджетного законодавства

З метою забезпечення об'єктивної оцінки **виконання доходів загального фонду зведеного бюджету області, мм. Києва та Севастополя** було запроваджено відповідний показник, який спрямований відобразити інформацію про обсяг коштів, затверджений місцевими радами на відповідний рік (з урахуванням змін), та обсяг надходження коштів наростаючим підсумком з початку року станом на звітну дату.

Показник № 30: Обсяг доходів зведеного бюджету області, мм. Києва та Севастополя (без міжбюджетних трансфертів)

Інформація за показником:

- обсяг надходження коштів загального фонду наростаючим підсумком з початку року станом на звітну дату;
- обсяг надходження коштів загального фонду наростаючим підсумком з початку року у відповідному періоді попереднього року;
- обсяг надходження коштів спеціального фонду наростаючим підсумком з початку року станом на звітну дату;
- обсяг надходження коштів спеціального фонду наростаючим підсумком з початку року у відповідному періоді попереднього року.

Відповідальні за подання даних: Мінфін, ОДА (КМДА).

Відповідно до статті 6 Бюджетного кодексу України **зведений бюджет є сукупністю показників бюджетів, що використовуються для аналізу та прогнозування економічного і соціального розвитку держави.**

З метою відслідковування стану економічного та соціального розвитку держави в цілому було запроваджено відповідний показник, який спрямований відобразити **обсяг доходів зведеного бюджету області, мм. Києва та Севастополя.**

Показник № 31: Обсяг капітальних видатків зведеного бюджету області, мм. Києва та Севастополя

Інформація за показником:

- обсяг касових видатків наростаючим підсумком з початку року станом на звітну дату;
- обсяг касових видатків наростаючим підсумком з початку року у відповідному періоді попереднього року.

Відповідальні за подання даних: Мінфін, ОДА (КМДА).

Відповідно до Інструкції щодо застосування економічної класифікації видатків бюджету та Інструкції щодо застосування класифікації кредитування бюджету, затверджених наказом Міністерства фінансів України від 12 березня 2012 р. № 333, **капітальні видатки** – це видатки, які спрямовуються на придбання основного капіталу (обладнання і предметів довгострокового користування), необоротних активів, на капітальні інвестиції, капітальний ремонт; на створення державних запасів і резервів; на придбання капітальних активів; невідплатні платежі, компенсацію втрат, пов'язаних з пошкодженням основного капіталу.

Даний показник спрямований відобразити **динаміку капітальних видатків зведеного бюджету області, мм. Києва та Севастополя** шляхом порівняння обсягу касових видатків наростаючим підсумком з початку року станом на звітну дату з обсягом касових видатків наростаючим підсумком з початку року у відповідному періоді попереднього року.

Показник № 32: Рівень надходження плати за землю (земельного податку та орендної плати) до зведеного бюджету області, мм. Києва та Севастополя

Інформація за показником:

- обсяг надходження плати за землю наростаючим підсумком з початку року на звітну дату;
- обсяг надходження плати за землю наростаючим підсумком з початку року у відповідному періоді попереднього року.

Відповідальні за подання даних: Мінфін, ОДА (КМДА).

Відповідно до Податкового кодексу України **земельний податок – обов'язковий платіж, що справляється з власників земельних ділянок та земельних часток (паїв), а також постійних землекористувачів.**

Однією із цілей діяльності Кабінету Міністрів України є **реалізація земельної реформи.** З метою вивчення ситуації щодо оподаткування землі було запроваджено відповідний показник, який спрямований відобразити рівень надходження плати за землю (земельного податку та орендної плати) до зведеного бюджету області, м. Києва та Севастополя.

Показник № 33: Прострочена кредиторська заборгованість з виплати заробітної плати (з нарахуваннями) працівникам бюджетних установ, які утримуються за рахунок коштів місцевих бюджетів

Інформація за показником: обсяг простроченої кредиторської заборгованості з виплати заробітної плати (з нарахуваннями) працівникам бюджетних установ, які утримуються за рахунок коштів місцевих бюджетів, станом на звітну дату.

Відповідальні за подання даних: Мінфін, ОДА (КМДА).

З метою моніторингу ситуації стосовно вжитих заходів у регіонах щодо **забезпечення своєчасних розрахунків по оплаті праці працівникам бюджетних установ, які утримуються за рахунок коштів відповідних місцевих бюджетів,** було запроваджено відповідний показник, який спрямований відобразити дані про наявність простроченої кредиторської заборгованості з виплати заробітної плати (з нарахуваннями) працівникам таких бюджетних установ.

! Звертаємо увагу, що **показник є дестимулюючим,** тобто зі зростанням значення показника знижується рейтинг голови ОДА (КМДА).

МІНІСТЕРСТВО ЕКОНОМІКИ УКРАЇНИ (показники 34-35)

Показник № 34: Вартість закупівель, проведених обласними, Київською та Севастопольською міськими держадміністраціями, їх структурними підрозділами та підприємствами, установами, організаціями, які належать до сфери їх управління, в електронній системі закупівель

Законом України «Про публічні закупівлі» визначено правові та економічні засади здійснення закупівель товарів, робіт і послуг для забезпечення потреб держави, територіальних громад та об'єднаних територіальних громад.

З метою вивчення стану щодо забезпечення ефективного та прозорого здійснення закупівель, створення конкурентного середовища, а також для оцінювання ефективності діяльності голів ОДА (КМДА) у сфері публічних закупівель запроваджено відповідний показник, який розділений на дві складові.

З метою своєчасного опрацювання Мінекономіки інформації за показниками 35.1 та 35.2 **ОДА (КМДА) не пізніше 10 числа місяця, наступного за звітним кварталом, подають до Мінекономіки переліки кодів Єдиного державного реєстру підприємств та організацій України, які належать до сфери управління ОДА (КМДА) і за якими мають бути обраховані дані за показниками 35.1 та 35.2.**

Показник № 34.1: Вартість конкурентних закупівель, проведених обласними, Київською та Севастопольською міськими держадміністраціями, їх структурними підрозділами та підприємствами, установами, організаціями, які належать до сфери їх управління, в електронній системі закупівель

Інформація за показником:

- сума коштів за договорами, укладеними обласними, Київською та Севастопольською міськими держадміністраціями, їх структурними підрозділами та підприємствами, установами, організаціями, які належать до сфери їх управління, за закупівлями наростаючим підсумком з початку року станом на останній день періоду;

- сума коштів за договорами, укладеними обласними, Київською та Севастопольською міськими держадміністраціями, їх структурними підрозділами та підприємствами, установами, організаціями, які належать до сфери їх управління, за конкурентними закупівлями наростаючим підсумком з початку року станом на останній день періоду.

Відповідальні за подання даних: Мінекономіки, ОДА (КМДА).

Інформація за показником включає суму за договорами, укладеними за результатами проведених конкурентних та неконкурентних закупівель **виключно за завершеними закупівлями** виходячи з дати публікації договору про закупівлю з розрахунку поточної суми за ним.


Конкурентні закупівлі – закупівлі, здійснені з використанням електронної системи закупівель, в тому числі електронного каталогу (крім використання переговорної процедури закупівлі).

Неконкурентні закупівлі – закупівлі, здійснені з використанням переговорної процедури закупівлі та без використання електронної системи закупівель.

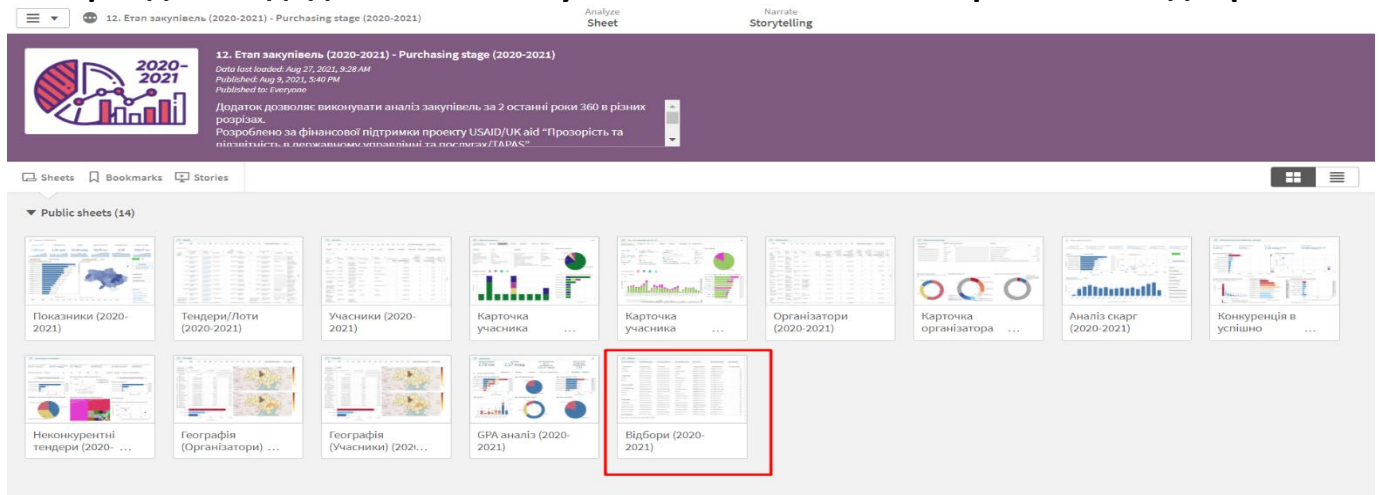
З метою опрацювання даних та подання об'єктивної інформації за показником Мінекономіки надало алгоритм роботи з аналітичним модулем bi.prozorro.org, який наведено нижче.

Алгоритм опрацювання даних за показником 34.1

1. Зайдіть на головну сторінку модуля аналітики bi.prozorro.org.



2. Перейдіть на додаток “Етап закупівель 2020-2021” і виберіть лист “Відбори”.



3. Оберіть на листі “Відбори”:

- 1) Статус лота: Завершений лот закупівлі;
- 2) Процедури закупівлі (Тип методу закупівлі):
 - Відкриті торги;
 - Відкриті торги із публікацією англійською мовою;
 - Допорогові закупівлі;
 - Конкурентний діалог з публікацією англійською мовою: етап 2;
 - Конкурентний діалог: етап 2;
 - Закупівлі за рамковою угодою;
 - Е-каталоги;
 - Запит цінових пропозицій;
 - Спрощена процедура закупівлі.

Для зручності перегляду інструкції, можна збільшувати або зменшувати масштаб документу.

The screenshot shows the 'Відбори (2020-2021)' interface. A search filter is applied to 'Статус лота' (Lot Status) with the value 'Завершено лот закупівлі' (Lot purchase completed). The interface includes a sidebar with filters like 'Конкурентність', 'Допороговість', and 'Статус тендера'. The main table displays columns for 'Дата публікації', 'Дата завершення', 'Учасник', 'Очікувана вартість', 'Класифікація CPV', and 'Індекс дороги лота'. A red box highlights the 'Процедура закупівлі' (Procurement procedure) filter in the sidebar.

4. Переходимо на вкладку “Selections”.

The screenshot shows the 'Відбори (2020-2021)' interface with the 'Selections' tab selected in the top right corner. The interface is similar to the previous screenshot but with different filter settings. A red arrow points to the 'Selections' tab. The main table displays columns for 'Дата публікації', 'Дата завершення', 'Організатор', 'Учасник', 'Очікувана вартість', 'Класифікація CPV', and 'Індекс дороги лота'.

5. Знайдіть вимір “Дата публікації договору”.

Якщо цей вимір не відображається, перевірте чи є “галочка” біля App dimensions Show fields. У полі (зліва знизу) “Дата публікації договору” напишіть наступну **формулу**:

$\geq 01.01.2021 \leq 31.03.2021$ – для 1 кварталу 2021 року;

$\geq 01.01.2021 \leq 30.06.2021$ – для 2 кварталу 2021 року;

$\geq 01.01.2021 \leq 30.09.2021$ – для 3 кварталу 2021 року;

$\geq 01.01.2021 \leq 31.12.2021$ – для 4 кварталу 2021 року.

Натисніть на галочку, щоб відбір зберігся.

В пошуку пропишіть наступний показник:
Дата публікації договору

В пошуку напишіть наступну формулу:
 $\geq 01.01.2021 \leq 31.03.2021$
Якщо дані стосуються першого кварталу 2021 року
або
 $\geq 01.01.2021 \leq 30.06.2021$
Якщо дані стосуються другого кварталу 2021 року

Дата публікації догово...
04.01.2020
08.01.2020
10.01.2020
11.01.2020
13.01.2020
14.01.2020
15.01.2020
16.01.2020

Дата публікації догово...
01.01.2021
02.01.2021
03.01.2021
04.01.2021
05.01.2021
06.01.2021
07.01.2021
08.01.2021

6. Надаючи інформацію щодо вашої ОДА (КМДА), Ви можете скористатися виміром “Головний орган”. Переконайтеся в тому, що всі ЄДРПОУ підприємств, установ та організацій, які належать до сфери впливу відповідної ОДА (КМДА), потрапляють у вибірку. Якщо ж ні – необхідно вибрати всі ЄДРПОУ вручну.

The screenshot shows the Power BI interface with the following elements:

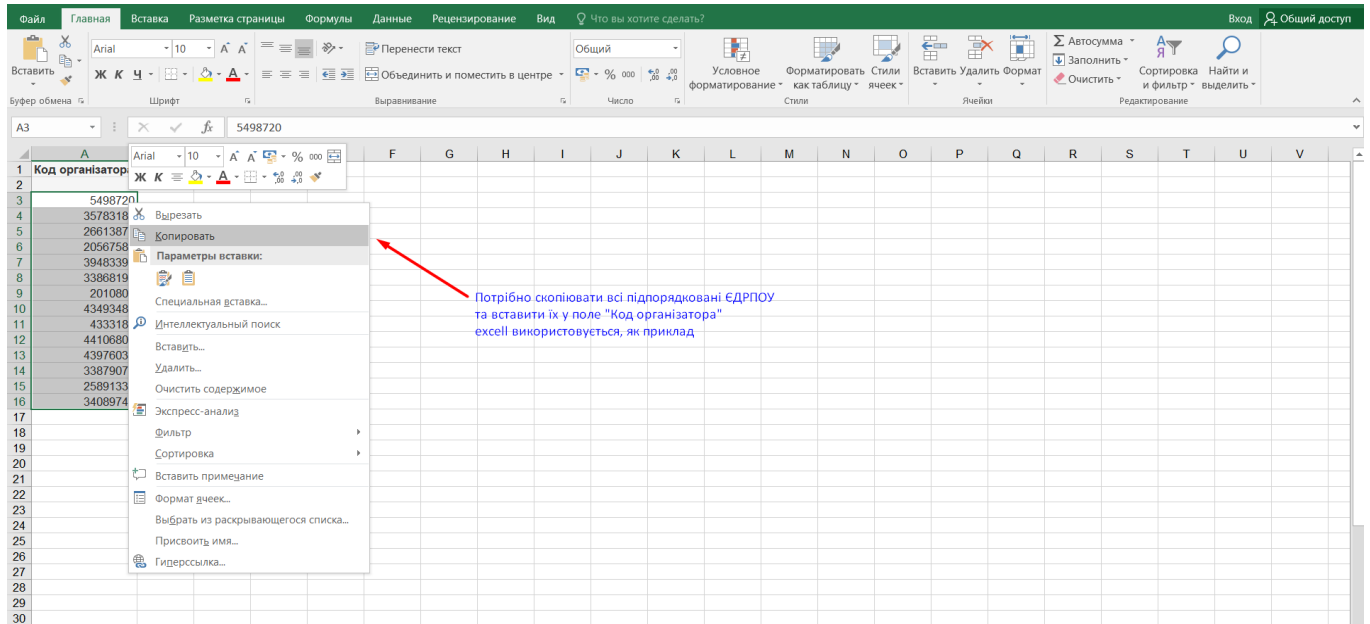
- Header: 12. Етап закупівель (2020-2021) - Purchasing stage (2020-2021)
- Navigation: Analyze Sheet, Narrate Storytelling
- Selections (in default state):
 - Тип методу закупівлі: Відкриті торги, Відкриті торги із публікацією..., Дорогова закупівля, Е-каталоги, Запит цінних пропозицій, Спрощена процедура закупівлі, Звіт про укладений договір (С..., Переважна процедура
 - Статус лота: Завершено лот закупівлі, Активний лот закупівлі, Неуспішний лот закупівлі, Скасовано лот закупівлі
 - Дата публікації д...: 01.01.2021, 02.01.2021, 04.01.2021, 05.01.2021, 06.01.2021, 11.01.2021, 12.01.2021, 13.01.2021
 - Головний орган: КМДА, "Ананьївська багатoproфiльна...", "БРАТСЬКА СЕЛИЩНА РАДА...", "Буг", "Великозавеський лицей" Бара..., "ВІДДІЛ КУЛЬТУРИ ВАРВИНС...", "ВІДДІЛ ОСВІТИ УСАТІВСЬКО...", "ВІДДІЛ ОСВІТИ КУЛЬТУРИ"
- App dimensions: Show fields
- Search bar: головний орган

Код ЄДРПОУ знаходиться за полем “Код організатора”, у пошуку потрібно вказати ЄДРПОУ всіх підпорядкованих ОДА (КМДА) суб’єктів. Це можна зробити, скопіювавши всі коди ЄДРПОУ окремо у стовпчику та вставивши їх у поле “Код організатора”.

The screenshot shows the Power BI interface with the following elements:

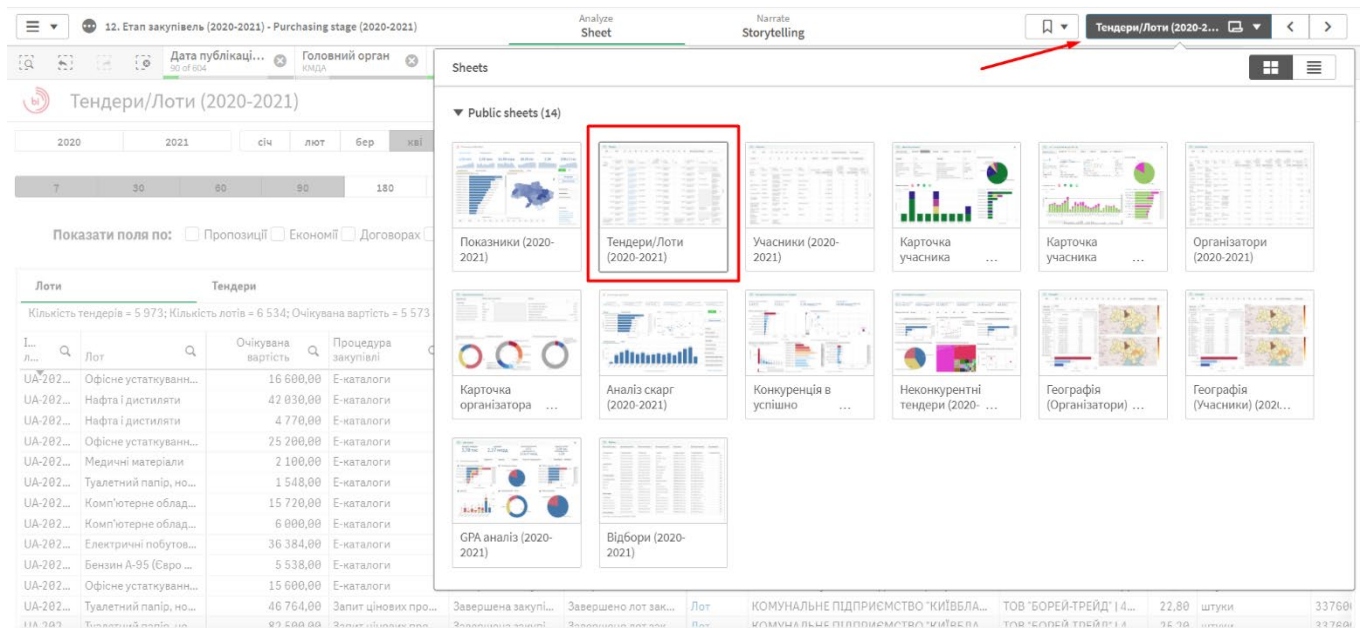
- Header: 12. Етап закупівель (2020-2021) - Purchasing stage (2020-2021)
- Navigation: Analyze Sheet, Narrate Storytelling
- Selections (in default state):
 - Тип методу закупівлі: Відкриті торги, Відкриті торги із публікацією..., Дорогова закупівля, Е-каталоги, Запит цінних пропозицій, Спрощена процедура закупівлі, Звіт про укладений договір (С..., Переважна процедура
 - Статус лота: Завершено лот закупівлі, Активний лот закупівлі, Неуспішний лот закупівлі, Скасовано лот закупівлі
 - Дата публікації д...: 01.01.2021, 02.01.2021, 04.01.2021, 05.01.2021, 06.01.2021, 11.01.2021, 12.01.2021, 13.01.2021
 - Головний орган: КМДА, "Ананьївська багатoproфiльна...", "БРАТСЬКА СЕЛИЩНА РАДА...", "Буг", "Великозавеський лицей" Бара..., "ВІДДІЛ КУЛЬТУРИ ВАРВИНС...", "ВІДДІЛ ОСВІТИ УСАТІВСЬКО...", "ВІДДІЛ ОСВІТИ КУЛЬТУРИ"
- App dimensions: Show fields
- Search bar: код організатора
- Selections list:
 - Код організатора
 - 00180309
 - 00184945
 - 00185011
 - 00185028
 - 00193602
 - 00301931
 - 00699715
 - 01039524

Приклад копіювання кодів ЄДРПОУ.



Потрібно скопіювати всі підпорядковані ЄДРПОУ та вставити їх у поле "Код організатора" ексел'я використовуватися, як приклад

7. Перейдіть на сторінку "Тендери/Лоти".



Лот	Очікувана вартість	Процедура закупівлі
UA-202... Офісне устаткування...	16 600,00	Е-каталоги
UA-202... Нафта і дистилати	42 030,00	Е-каталоги
UA-202... Нафта і дистилати	4 770,00	Е-каталоги
UA-202... Офісне устаткування...	25 200,00	Е-каталоги
UA-202... Медичні матеріали	2 100,00	Е-каталоги
UA-202... Туалетний папір, но...	1 548,00	Е-каталоги
UA-202... Комп'ютерне облад...	15 720,00	Е-каталоги
UA-202... Комп'ютерне облад...	6 000,00	Е-каталоги
UA-202... Електричні побутов...	36 384,00	Е-каталоги
UA-202... Бензин А-95 (Саро...	5 538,00	Е-каталоги
UA-202... Офісне устаткуван...	15 000,00	Е-каталоги
UA-202... Туалетний папір, но...	46 764,00	Запит цінних про...

8. Знайдіть там значення “Поточна сума договорів”.

Кількість тендерів = 5 973; Кількість лотів = 6 534; Очікувана вартість = 5 573 827 165,90; Початкова сума договорів = 5 199 231 311,42; **Поточна сума договорів = 5 065 628 258,60**

Лот	Очікувана вартість	Процедура закупівлі	Статус процедури	Статус лота	Організатор	Переможець	Ціна за одиницю	Одиниця виміру	Класифікація CPV
UA-202... Офісне устаткування...	16 600,00	Е-каталоги	Завершена закупів...	Завершено лот зак...	Лот	Товариство з обмежено...	83,00	штуки	301900
UA-202... Нафта і дистилати	42 030,00	Е-каталоги	Завершена закупів...	Завершено лот зак...	Лот	Комунальне підприємство виконавчого орг...	28,02	штуки	091300
UA-202... Нафта і дистилати	4 770,00	Е-каталоги	Завершена закупів...	Завершено лот зак...	Лот	Комунальне підприємство виконавчого орг...	15,90	штуки	091300
UA-202... Офісне устаткування...	25 200,00	Е-каталоги	Завершена закупів...	Завершено лот зак...	Лот	Комунальне некомерційне підприємство Це...	90,00	штуки	301900
UA-202... Медичні матеріали	2 100,00	Е-каталоги	Завершена закупів...	Завершено лот зак...	Лот	КП Київської міської ради «Телекомпанія «К...	1,40	штуки	331400
UA-202... Туалетний папір, но...	1 548,00	Е-каталоги	Завершена закупів...	Завершено лот зак...	Лот	Київський міський Центр соціальної, профе...	5,16	штуки	337600
UA-202... Комп'ютерне облад...	15 720,00	Е-каталоги	Завершена закупів...	Завершено лот зак...	Лот	Комунальне некомерційне підприємство "Ц...	1 57...	штуки	302300
UA-202... Комп'ютерне облад...	6 000,00	Е-каталоги	Завершена закупів...	Завершено лот зак...	Лот	Управління соціального захисту населення ...	1 20...	штуки	302300
UA-202... Електричні побутов...	36 384,00	Е-каталоги	Завершена закупів...	Завершено лот зак...	Лот	Комунальне некомерційне підприємство "К...	-	-	397100
UA-202... Бензин А-95 (Євро ...	5 538,00	Е-каталоги	Завершена закупів...	Завершено лот зак...	Лот	КП Комунальне підприємство виконавчого ...	27,69	літр	091300
UA-202... Офісне устаткування...	15 600,00	Е-каталоги	Завершена закупів...	Завершено лот зак...	Лот	Київський науково-методичний центр по ох...	78,00	штуки	301900
UA-202... Туалетний папір, но...	46 764,00	Запит цінових про...	Завершена закупів...	Завершено лот зак...	Лот	КОМУНАЛЬНЕ ПІДПРИЄМСТВО "КИЇВБЛА...	22,80	штуки	337600

Ви обрахували «суму коштів за договорами, укладеними обласними, Київською та Севастопольською міськими держадміністраціями, їх структурними підрозділами та підприємствами, установами, організаціями, які належать до сфери їх управління, за конкурентними закупівлями наростаючим підсумком з початку року станом на останній день періоду».

Зверніть увагу, що сума коштів в модулі аналітики відображається в гривнях, а Порядок передбачає надання значення показника в тисячах гривень!

10. Для того, щоб знайти вартість усіх закупівель, а не лише конкурентних, потрібно у відборах (зверху) видалити показник “Тип методу закупівлі”. В такому випадку будуть відображені закупівлі за всіма типами закупівель, інформація про які розміщена в електронній системі закупівель.

Кількість тендерів = 5 973; Кількість лотів = 6 534; Очікувана вартість = 5 573 827 165,90; Початкова сума договорів = 5 199 231 311,42; Поточна сума договорів = 5 065 628 258,60

Лот	Очікувана вартість	Процедура закупівлі	Статус процедури	Статус лота	Організатор	Переможець	Ціна за одиницю	Одиниця виміру	Класифікація CPV
UA-202... Офісне устаткування...	16 600,00	Е-каталоги	Завершена закупів...	Завершено лот зак...	Лот	Товариство з обмежено...	83,00	штуки	301900
UA-202... Нафта і дистилати	42 030,00	Е-каталоги	Завершена закупів...	Завершено лот зак...	Лот	Комунальне підприємство виконавчого орг...	28,02	штуки	091300
UA-202... Нафта і дистилати	4 770,00	Е-каталоги	Завершена закупів...	Завершено лот зак...	Лот	Комунальне підприємство виконавчого орг...	15,90	штуки	091300
UA-202... Офісне устаткування...	25 200,00	Е-каталоги	Завершена закупів...	Завершено лот зак...	Лот	Комунальне некомерційне підприємство Це...	90,00	штуки	301900
UA-202... Медичні матеріали	2 100,00	Е-каталоги	Завершена закупів...	Завершено лот зак...	Лот	КП Київської міської ради «Телекомпанія «К...	1,40	штуки	331400
UA-202... Туалетний папір, но...	1 548,00	Е-каталоги	Завершена закупів...	Завершено лот зак...	Лот	Київський міський Центр соціальної, профе...	5,16	штуки	337600
UA-202... Комп'ютерне облад...	15 720,00	Е-каталоги	Завершена закупів...	Завершено лот зак...	Лот	Комунальне некомерційне підприємство "Ц...	1 57...	штуки	302300
UA-202... Комп'ютерне облад...	6 000,00	Е-каталоги	Завершена закупів...	Завершено лот зак...	Лот	Управління соціального захисту населення ...	1 20...	штуки	302300
UA-202... Електричні побутов...	36 384,00	Е-каталоги	Завершена закупів...	Завершено лот зак...	Лот	Комунальне некомерційне підприємство "К...	-	-	397100
UA-202... Бензин А-95 (Євро ...	5 538,00	Е-каталоги	Завершена закупів...	Завершено лот зак...	Лот	КП Комунальне підприємство виконавчого ...	27,69	літр	091300
UA-202... Офісне устаткування...	15 600,00	Е-каталоги	Завершена закупів...	Завершено лот зак...	Лот	Київський науково-методичний центр по ох...	78,00	штуки	301900
UA-202... Туалетний папір, но...	46 764,00	Запит цінових про...	Завершена закупів...	Завершено лот зак...	Лот	КОМУНАЛЬНЕ ПІДПРИЄМСТВО "КИЇВБЛА...	22,80	штуки	337600

11. Знайдіть там значення “Поточна сума договорів”.

Статус лота: *Закінчено лот заку...*
Дата публікації: *30.01.2021*
Головний орган: *КМДА*

Тендери/Лоти (2020-2021)

2020 2021 січ лют бер кві тра чер лип сер вер жов лис гру

Дата публікації процедури Учасник

7 30 60 90 180 365

Допороги Надпороги Конкурентні Некокурентні

Показати поля по: Пропозиції Економія Договорах Попередніх відборах

Лоти		Тендери									
І. л.	Лот	Очікувана вартість	Процедура закупівлі	Статуси процедур	Статус лота	...	Організатор	Переможець	Ціна за один...	Одиниця виміру	Класифікація CPV
UA-202...	Послуги з відведен...	1 470,32	Процедура звітува...	Завершена закупі...	Звершено лот зак...	Лот	ЦЕНТР ПО РОБОТІ З ДІТЬМИ ТА МОЛОДД...	ПраТ "Київводоканал" 1 ...	1 47...	послуга	904301
UA-202...	Послуги з відведен...	756,82	Процедура звітува...	Завершена закупі...	Звершено лот зак...	Лот	ЦЕНТР ПО РОБОТІ З ДІТЬМИ ТА МОЛОДД...	ПраТ "Київводоканал" 1 ...	756,82	послуга	904301
UA-202...	Послуги з відведен...	1 425,54	Процедура звітува...	Завершена закупі...	Звершено лот зак...	Лот	ЦЕНТР ПО РОБОТІ З ДІТЬМИ ТА МОЛОДД...	ПраТ "Київводоканал" 1 ...	1 42...	послуга	904301
UA-202...	Послуги з відведен...	3 875,11	Процедура звітува...	Завершена закупі...	Звершено лот зак...	Лот	ЦЕНТР ПО РОБОТІ З ДІТЬМИ ТА МОЛОДД...	ПраТ "Київводоканал" 1 ...	3 87...	послуга	904301
UA-202...	Послуги з відведен...	5 237,11	Процедура звітува...	Завершена закупі...	Звершено лот зак...	Лот	ЦЕНТР ПО РОБОТІ З ДІТЬМИ ТА МОЛОДД...	ПраТ "Київводоканал" 1 ...	5 237...	послуга	904301
UA-202...	Послуги з відведен...	3 918,44	Процедура звітува...	Завершена закупі...	Звершено лот зак...	Лот	ЦЕНТР ПО РОБОТІ З ДІТЬМИ ТА МОЛОДД...	ПраТ "Київводоканал" 1 ...	3 91...	послуга	904301
UA-202...	Послуги з відведен...	1 376,44	Процедура звітува...	Завершена закупі...	Звершено лот зак...	Лот	ЦЕНТР ПО РОБОТІ З ДІТЬМИ ТА МОЛОДД...	ПраТ "Київводоканал" 1 ...	1 37...	послуга	904301
UA-202...	Послуги з відведен...	950,36	Процедура звітува...	Завершена закупі...	Звершено лот зак...	Лот	ЦЕНТР ПО РОБОТІ З ДІТЬМИ ТА МОЛОДД...	ПраТ "Київводоканал" 1 ...	950,36	послуга	904301
UA-202...	Послуги з відведен...	746,71	Процедура звітува...	Завершена закупі...	Звершено лот зак...	Лот	ЦЕНТР ПО РОБОТІ З ДІТЬМИ ТА МОЛОДД...	ПраТ "Київводоканал" 1 ...	746,71	послуга	904301
UA-202...	Послуги з поточног...	3 160,00	Процедура звітува...	Завершена закупі...	Звершено лот зак...	Лот	Спеціалізована школа І-ІІІ ступенів № 264 з ...	ТАЛІ СЕРГІЙ ВОЛОДИМ...	3 16...	послуга	503101
UA-202...	Послуги з відведен...	522,84	Процедура звітува...	Завершена закупі...	Звершено лот зак...	Лот	ЦЕНТР ПО РОБОТІ З ДІТЬМИ ТА МОЛОДД...	ПраТ "Київводоканал" 1 ...	522,84	послуга	904301
UA-202...	Послуги з відведен...	433,39	Процедура звітува...	Завершена закупі...	Звершено лот зак...	Лот	ЦЕНТР ПО РОБОТІ З ДІТЬМИ ТА МОЛОДД...	ПраТ "Київводоканал" 1 ...	433,39	послуга	904301
UA-202...	Послуги з відведен...	3 900,66	Процедура звітува...	Завершена закупі...	Звершено лот зак...	Лот	ЦЕНТР ПО РОБОТІ З ДІТЬМИ ТА МОЛОДД...	ПраТ "Київводоканал" 1 ...	3 90...	послуга	904301

Ви обрахували «суму коштів за договорами, укладеними обласними, Київською та Севастопольською міськими держадміністраціями, їх структурними підрозділами та підприємствами, установами, організаціями, які належать до сфери їх управління, за закупівлями наростаючим підсумком з початку року станом на останній день періоду».

Зверніть увагу, що сума коштів в модулі аналітики відображається в гривнях, а Порядок передбачає надання значення показника в тисячах гривень!

Показник № 34.2: Кількість конкурентних закупівель, що проведені обласними, Київською та Севастопольською міськими держадміністраціями, їх структурними підрозділами та підприємствами, установами, організаціями, які належать до сфери їх управління, в електронній системі закупівель

Інформація за показником:

- кількість завершених закупівель, проведених обласними, Київською та Севастопольською міськими держадміністраціями, їх структурними підрозділами та підприємствами, установами, організаціями, які належать до сфери їх управління, за звітний період станом на останній день періоду;
- кількість завершених конкурентних закупівель, проведених обласними, Київською та Севастопольською міськими держадміністраціями, їх структурними підрозділами та підприємствами, установами, організаціями, які належать до сфери їх управління, за звітний період станом на останній день періоду.

Відповідальні за подання даних: Мінекономіки, ОДА (КМДА).

Інформація за показником включає **кількість завершених лотів** за конкурентними закупівлями виходячи з дати публікації оголошення про закупівлю.

З метою опрацювання даних та подання об'єктивної інформації за показником Мінекономіки надало алгоритм роботи з аналітичним модулем bi.prozorro.org, який наведено нижче.

Алгоритм опрацювання даних за показником 34.2

1. Залишаємо всі раніше відібрані поля “Статус лота”, “Дата публікації договору”, “Головний орган” (або “Код організатора”) та додаємо “Процедури закупівлі” (“Тип методу закупівлі”):

- Відкриті торги;
- Відкриті торги із публікацією англійською мовою;
- Допорогові закупівлі;
- Конкурентний діалог з публікацією англійською мовою: етап 2;
- Конкурентний діалог: етап 2;
- Закупівлі за рамковою угодою;
- Е-каталоги;
- Запит цінових пропозицій;
- Спрощена процедура закупівлі;

Це можна зробити за допомогою натискання клавіші Step black (крок назад), адже раніше ми вже відбирали даний відбір. Також можна відібрати відбір “Процедури закупівлі” (“Тип методу закупівлі”) за інструкцією вище (показник 34.1, пункт 3).

Кількість тендерів = 5 973; Кількість лотів = 6 534; Очікувана вартість = 5 573 827 165,90; Початкова сума договорів = 5 199 231 311,42; Поточна сума договорів = 5 065 628 258,60

Лоти	Тендери
UA-202...	Офісне устаткування...
UA-202...	Нафта і дистилати
UA-202...	Нафта і дистилати
UA-202...	Офісне устаткування...
UA-202...	Медичні матеріали
UA-202...	Туалетний папір, но...
UA-202...	Комп'ютерне облад...
UA-202...	Комп'ютерне облад...
UA-202...	Електричні побутов...
UA-202...	Бензин А-95 (Свро...
UA-202...	Офісне устаткуван...
UA-202...	Туалетний папір, но...

2. Знайдіть там значення “Кількість лотів”.

12. Етап закупівель (2020-2021) - Purchasing stage (2020-2021)

Дата публікації... 90 of 605 | Головний орган КМДА | Тип методу закупівлі 9 of 15 | Статус лота Завершено лот заку...

Тендери/Лоти (2020-2021)

2020 2021 січ лют бер кві тра чер лип сер вер жов лис гру | Дата публікації процедури | Учасник

7 30 60 90 180 365 | Допороги Надпороги | Конкурентні Неконкурентні

Показати поля по: Пропозиції Економія Договорах Попередніх відборах

Як покращити пошук | Як зберегти відбори

Лоти	Тендери										
Кількість тендерів = 5 973; Кількість лотів = 6 534; Очікувана вартість = 5 573 827 165,90; Початкова сума договорів = 5 199 231 311,42; Поточна сума договорів = 5 065 628 258,60											
I. л.	Лот	Очікувана вартість	Процедура закупівлі	Статус процедури	Статус лота	...	Організатор	Переможець	Ціна за одиницю	Одиниця виміру	Класифікація CPV
UA-202...	Офісне устаткування...	16 600,00	Е-каталоги	Завершена закупі...	Завершено лот зак...	Лот	Комунальне некомерційне підприємство "Ц...	Товариство з обмежено...	83,00	штуки	301900
UA-202...	Нафта і дистилати	42 030,00	Е-каталоги	Завершена закупі...	Завершено лот зак...	Лот	Комунальне підприємство виконавчого орг...	ПП "ОККО КОНТРАКТ" ...	28,02	штуки	091300
UA-202...	Нафта і дистилати	4 770,00	Е-каталоги	Завершена закупі...	Завершено лот зак...	Лот	Комунальне підприємство виконавчого орг...	ПП "ОККО КОНТРАКТ" ...	15,90	штуки	091300
UA-202...	Офісне устаткування...	25 200,00	Е-каталоги	Завершена закупі...	Завершено лот зак...	Лот	Комунальне некомерційне підприємство Це...	ТОВ "ВКФ "ВВ" 142361...	90,00	штуки	301900
UA-202...	Медичні матеріали	2 100,00	Е-каталоги	Завершена закупі...	Завершено лот зак...	Лот	КП Київської міської ради «Телекомпанія «К...	ТОВ "ВЕЛЬМИ" 435638...	1,40	штуки	331400
UA-202...	Туалетний папір, но...	1 548,00	Е-каталоги	Завершена закупі...	Завершено лот зак...	Лот	Київський міський Центр соціальної, профе...	ТОВАРИСТВО З ОБМЕ...	5,16	штуки	337600
UA-202...	Комп'ютерне облад...	15 720,00	Е-каталоги	Завершена закупі...	Завершено лот зак...	Лот	Комунальне некомерційне підприємство "Ц...	ФОП "БІЛЯКОВСЬКИЙ" ...	1 57...	штуки	302300
UA-202...	Комп'ютерне облад...	6 000,00	Е-каталоги	Завершена закупі...	Завершено лот зак...	Лот	Управління соціального захисту населення ...	Товариство з обмежено...	1 20...	штуки	302300
UA-202...	Електричні побутов...	36 384,00	Е-каталоги	Завершена закупі...	Завершено лот зак...	Лот	Комунальне некомерційне підприємство "К...	ТОВ "Епіцентр К" 3249...	-	-	397100
UA-202...	Бензин А-95 (Свро ...	5 538,00	Е-каталоги	Завершена закупі...	Завершено лот зак...	Лот	КП Комунальне підприємство виконавчого ...	ТОВ "ГЛОБАЛ СЕЙЛ" 4...	27,69	літр	091300
UA-202...	Офісне устаткування...	15 600,00	Е-каталоги	Завершена закупі...	Завершено лот зак...	Лот	Київський науково-методичний центр по ох...	ФОП "УСТЕНКО ВОЛОД...	78,00	штуки	301900
UA-202...	Туалетний папір, но...	46 764,00	Запит цінових про...	Завершена закупі...	Завершено лот зак...	Лот	КОМУНАЛЬНЕ ПІДПРИЄМСТВО "КИВБЛА...	ТОВ "БОРЕЙ-ТРЕЙД" 4...	22,80	штуки	337600
UA-202...	Туалетний папір, но...	22 600,00	Запит цінових про...	Завершена закупі...	Завершено лот зак...	Лот	КОМУНАЛЬНЕ ПІДПРИЄМСТВО "КИВБЛА...	ТОВ "БОРЕЙ-ТРЕЙД" 4...	22,80	штуки	337600

Ви обрахували «кількість завершених конкурентних закупівель, проведених обласними, Київською та Севастопольською міськими держадміністраціями, їх структурними підрозділами та підприємствами, установами, організаціями, які належать до сфери їх управління, за звітний період станом на останній день періоду».

3. Для того, щоб знайти кількість усіх закупівель, а не лише конкурентних, потрібно у відборах (зверху) видалити показник “Тип методу закупівлі”. В такому випадку будуть відображені закупівлі за всіма типами закупівель.

Дата публікації... 90 of 605 | Головний орган КМДА | Тип методу закупівлі 9 of 15 | Статус лота Завершено лот заку...

Тендери/Лоти (2020-2021)

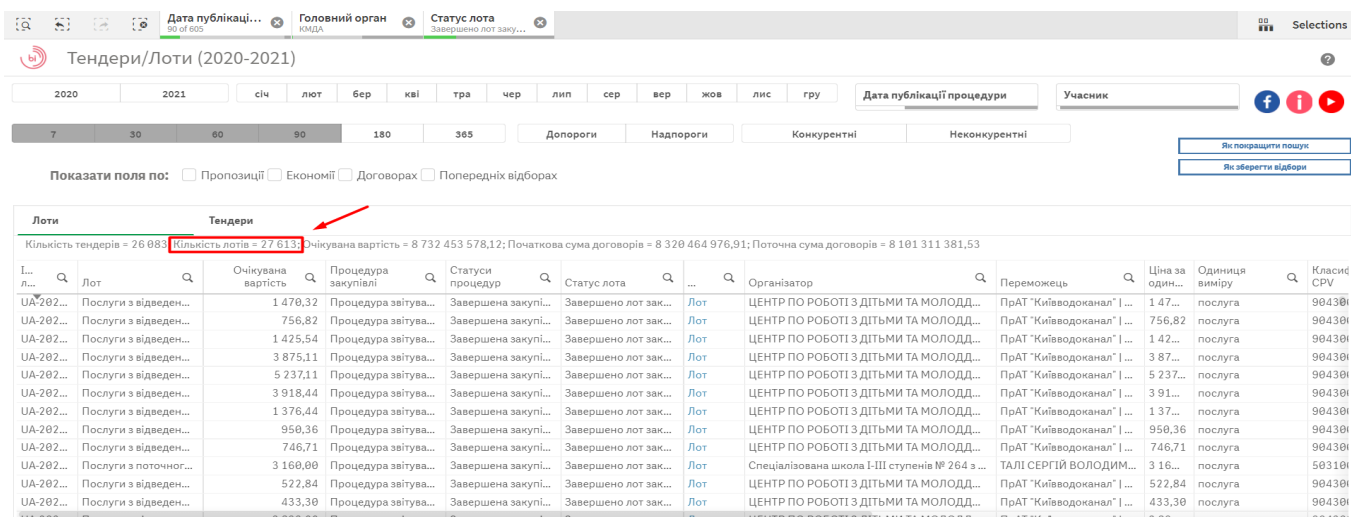
2020 2021 січ лют бер кві тра чер лип сер вер жов лис гру | Дата публікації процедури | Учасник

7 30 60 90 180 365 | Допороги Надпороги | Конкурентні Неконкурентні

Показати поля по: Пропозиції Економія Договорах Попередніх відборах

Як покращити пошук | Як зберегти відбори

4. Знайдіть там значення “Кількість лотів”.



Тендери/Лоти (2020-2021)

2020 2021 січ лют бер кві тра чер лип сер вер жов лис гру Дата публікації процедури Учасник

7 30 60 90 180 365 Допороги Надпороги Конкурентні Неконкурентні

Показати поля по: Пропозиції Економія Договорах Попередніх відборах

Як пошукати пошу: Я зберігти відбори

Лоти	Тендери										
Кількість тендерів = 26 088 Кількість лотів = 27 613 Очікувана вартість = 8 732 453 578,12; Початкова сума договорів = 8 320 464 976,91; Поточна сума договорів = 8 101 311 381,53											
Л...	Лот	Очікувана вартість	Процедура закупівлі	Статус процедури	Статус лота	...	Організатор	Переможець	Ціна за одиницю	Одиниця виміру	Класифікація ЄДР
UA-202...	Послуги з відведен...	1 470,32	Процедура звітува...	Завершена закупі...	Завершено лот зак...	Лот	ЦЕНТР ПО РОБОТІ З ДІТЬМИ ТА МОЛОДД...	ПрАТ "Київводоканал" І ...	1 47...	послуга	904301
UA-202...	Послуги з відведен...	756,82	Процедура звітува...	Завершена закупі...	Завершено лот зак...	Лот	ЦЕНТР ПО РОБОТІ З ДІТЬМИ ТА МОЛОДД...	ПрАТ "Київводоканал" І ...	756,82	послуга	904301
UA-202...	Послуги з відведен...	1 425,54	Процедура звітува...	Завершена закупі...	Завершено лот зак...	Лот	ЦЕНТР ПО РОБОТІ З ДІТЬМИ ТА МОЛОДД...	ПрАТ "Київводоканал" І ...	1 42...	послуга	904301
UA-202...	Послуги з відведен...	3 875,11	Процедура звітува...	Завершена закупі...	Завершено лот зак...	Лот	ЦЕНТР ПО РОБОТІ З ДІТЬМИ ТА МОЛОДД...	ПрАТ "Київводоканал" І ...	3 87...	послуга	904301
UA-202...	Послуги з відведен...	5 237,11	Процедура звітува...	Завершена закупі...	Завершено лот зак...	Лот	ЦЕНТР ПО РОБОТІ З ДІТЬМИ ТА МОЛОДД...	ПрАТ "Київводоканал" І ...	5 237...	послуга	904301
UA-202...	Послуги з відведен...	3 918,44	Процедура звітува...	Завершена закупі...	Завершено лот зак...	Лот	ЦЕНТР ПО РОБОТІ З ДІТЬМИ ТА МОЛОДД...	ПрАТ "Київводоканал" І ...	3 91...	послуга	904301
UA-202...	Послуги з відведен...	1 376,44	Процедура звітува...	Завершена закупі...	Завершено лот зак...	Лот	ЦЕНТР ПО РОБОТІ З ДІТЬМИ ТА МОЛОДД...	ПрАТ "Київводоканал" І ...	1 37...	послуга	904301
UA-202...	Послуги з відведен...	950,36	Процедура звітува...	Завершена закупі...	Завершено лот зак...	Лот	ЦЕНТР ПО РОБОТІ З ДІТЬМИ ТА МОЛОДД...	ПрАТ "Київводоканал" І ...	950,36	послуга	904301
UA-202...	Послуги з відведен...	746,71	Процедура звітува...	Завершена закупі...	Завершено лот зак...	Лот	ЦЕНТР ПО РОБОТІ З ДІТЬМИ ТА МОЛОДД...	ПрАТ "Київводоканал" І ...	746,71	послуга	904301
UA-202...	Послуги з поточног...	3 160,00	Процедура звітува...	Завершена закупі...	Завершено лот зак...	Лот	Спеціалізована школа І-ІІІ ступенів № 264 з ...	ТАЛІ СЕРГІЙ ВОЛОДИМ...	3 16...	послуга	503101
UA-202...	Послуги з відведен...	522,84	Процедура звітува...	Завершена закупі...	Завершено лот зак...	Лот	ЦЕНТР ПО РОБОТІ З ДІТЬМИ ТА МОЛОДД...	ПрАТ "Київводоканал" І ...	522,84	послуга	904301
UA-202...	Послуги з відведен...	433,30	Процедура звітува...	Завершена закупі...	Завершено лот зак...	Лот	ЦЕНТР ПО РОБОТІ З ДІТЬМИ ТА МОЛОДД...	ПрАТ "Київводоканал" І ...	433,30	послуга	904301

Ви обрахували «кількість завершених закупівель, проведених обласними, Київською та Севастопольською міськими держадміністраціями, їх структурними підрозділами та підприємствами, установами, організаціями, які належать до сфери їх управління, за звітний період станом на останній день періоду».

Показник № 35: Конкурентні закупівлі, які проводяться обласними, Київською та Севастопольською міськими держадміністраціями, їх структурними підрозділами та підприємствами, установами, організаціями, які належать до сфери їх управління

Показник запроваджений з метою сприяння ефективному та прозорому здійсненню закупівель, створенню конкурентного середовища у сфері публічних закупівель, запобіганню проявам корупції, розвитку добросовісної конкуренції у регіонах, а також для оцінювання ефективності діяльності голів ОДА (КМДА) у цих сферах.

З метою своєчасного опрацювання Мінекономіки інформації за показниками 35.1 та 35.2 **ОДА (КМДА) не пізніше 10 числа місяця, наступного за звітним кварталом, подають до Мінекономіки переліки кодів Єдиного державного реєстру підприємств та організацій України, які належать до сфери управління ОДА (КМДА) і за якими мають бути обраховані дані за показниками 35.1 та 35.2.**

Відповідно до Порядку показник має дві складові:

Показник № 35.1: Конкурентні закупівлі, що відбулися, – середня кількість пропозицій, поданих учасниками закупівель

Інформація за показником: середня кількість пропозицій, поданих протягом періоду учасниками закупівель, які проведені обласними, Київською та Севастопольською міськими держадміністраціями, їх структурними підрозділами та підприємствами, установами, організаціями, які належать до сфери їх управління.

Відповідальні за подання даних: Мінекономіки, ОДА (КМДА).

Інформація про середню кількість пропозицій за конкурентними закупівлями опрацьовується виходячи з **дати закінчення прийому пропозицій**.

З метою опрацювання даних та подання об'єктивної інформації за показником Мінекономіки надало алгоритм роботи з аналітичним модулем bi.prozorro.org, який наведено нижче.

Алгоритм опрацювання даних за показником 35.1

1. Залишаємо відібрані поля “Статус лота”, “Головний орган” (або “Код Організатора”), видаляємо поле “Дата публікації договору” та **додаємо нові поля:** Дата завершення прийому пропозицій та Процедури закупівлі (Тип методу закупівлі):

- Відкриті торги;
- Відкриті торги із публікацією англійською мовою;
- Допорогові закупівлі;
- Конкурентний діалог з публікацією англійською мовою: етап 2;
- Конкурентний діалог: етап 2;
- Закупівлі за рамковою угодою;
- Е-каталоги;
- Запит цінових пропозицій;
- Спрощена процедура закупівлі.

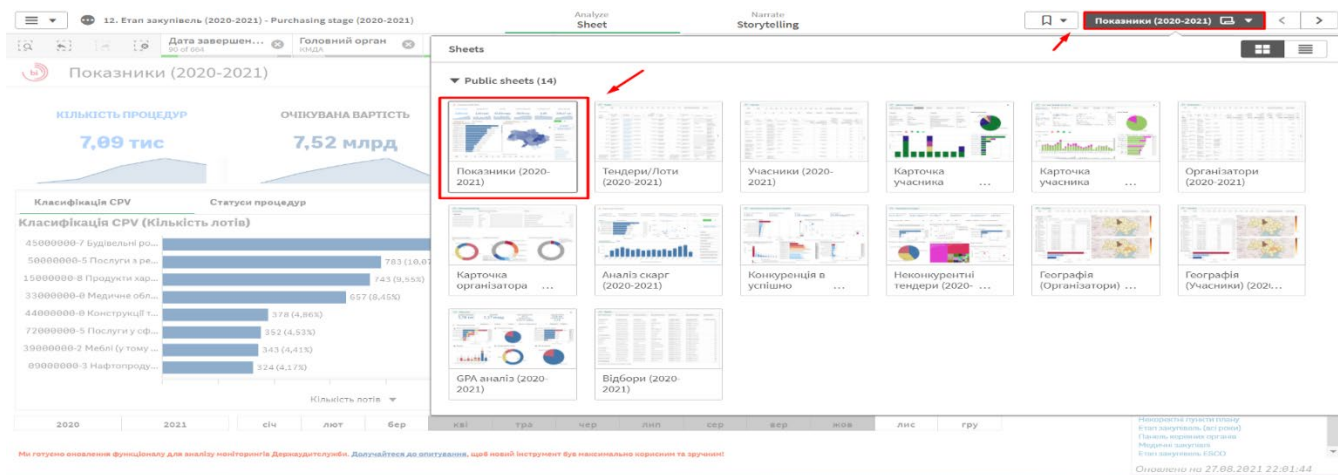
При заповненні поля Процедури закупівлі (Тип методу закупівлі) для вашої ОДА (КМДА) можуть використовуватись не всі методи закупівель. Методи закупівель, якими не користувались ОДА (КМДА), будуть виділені темно-сірим кольором.

2. Для того, щоб знайти поле Дата завершення прийому пропозицій, переходимо на вкладку “Selections” та у пошуку (зліва внизу) прописуємо це поле. Після чого у полі (зліва знизу) “Дата завершення прийому пропозицій” напишіть наступну формулу:

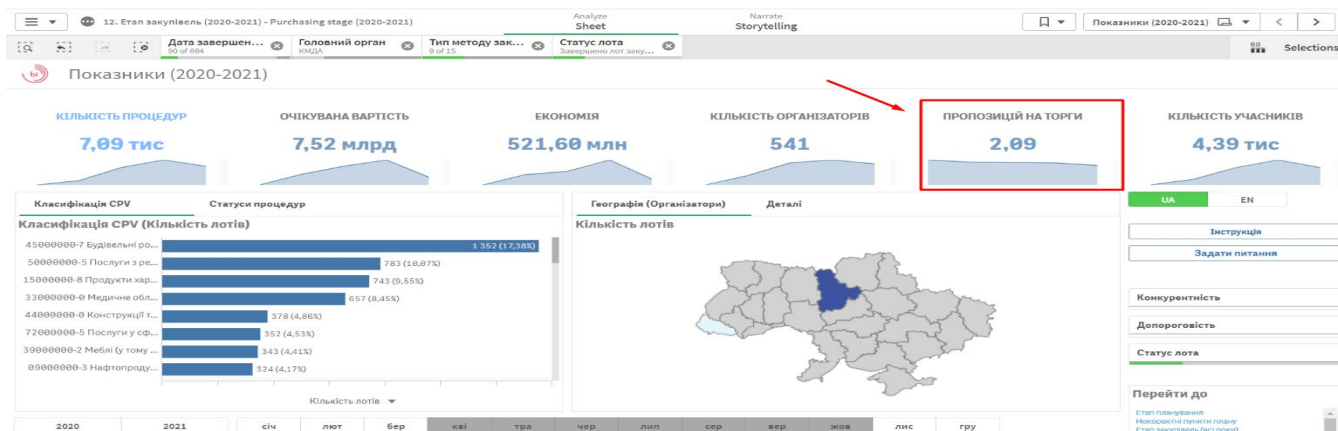
- >=01.01.2021<=31.03.2021 – для 1 кварталу 2021 року;
- >=01.01.2021<=30.06.2021 – для 2 кварталу 2021 року;
- >=01.01.2021<=30.09.2021 – для 3 кварталу 2021 року;
- >=01.01.2021<=31.12.2021 – для 4 кварталу 2021 року.

Натисніть на галочку, щоб відбір зберігся.

3. Перейдіть на сторінку “Показники 2020-2021”.



4. Знайдіть значення із показника “Пропозицій на торги”.



Ви обрахували «середню кількість пропозицій, поданих протягом періоду учасниками закупівель, які проведені обласними, Київською та Севастопольською міськими держадміністраціями, їх структурними підрозділами та підприємствами, установами, організаціями, які належать до сфери їх управління».

Показник № 35.2: Неуспішні закупівлі, проведені обласними, Київською та Севастопольською міськими держадміністраціями, їх структурними підрозділами та підприємствами, установами, організаціями, які належать до сфери їх управління, в електронній системі закупівель

Інформація за показником:

- кількість завершених конкурентних закупівель, проведених обласними, Київською та Севастопольською міськими держадміністраціями, їх структурними підрозділами та підприємствами, установами, організаціями, які належать до сфери їх управління, за конкурентними закупівлями за звітний період станом на останній день періоду;

- кількість неуспішних або скасованих лотів конкурентних закупівель, проведених обласними, Київською та Севастопольською міськими держадміністраціями, їх структурними підрозділами та підприємствами, установами, організаціями, які належать до сфери їх управління, за конкурентними закупівлями за звітний період станом на останній день періоду.

Відповідальні за подання даних: Мінекономіки, ОДА (КМДА).

Інформація про кількість неуспішних/скасованих лотів за конкурентними та неконкурентними закупівлями опрацьовується виходячи з дати публікації оголошення про закупівлю.

Неуспішні/скасовані закупівлі – відмінені закупівлі чи визнані такими, що не відбулися відповідно до частин сімнадцятої і вісімнадцятої статті 14, статті 32 та частини восьмої статті 40 Закону України «Про публічні закупівлі».

З метою опрацювання даних та подання об'єктивної інформації за показником Мінекономіки надало алгоритм роботи з аналітичним модулем bi.prozorro.org, який наведено нижче.

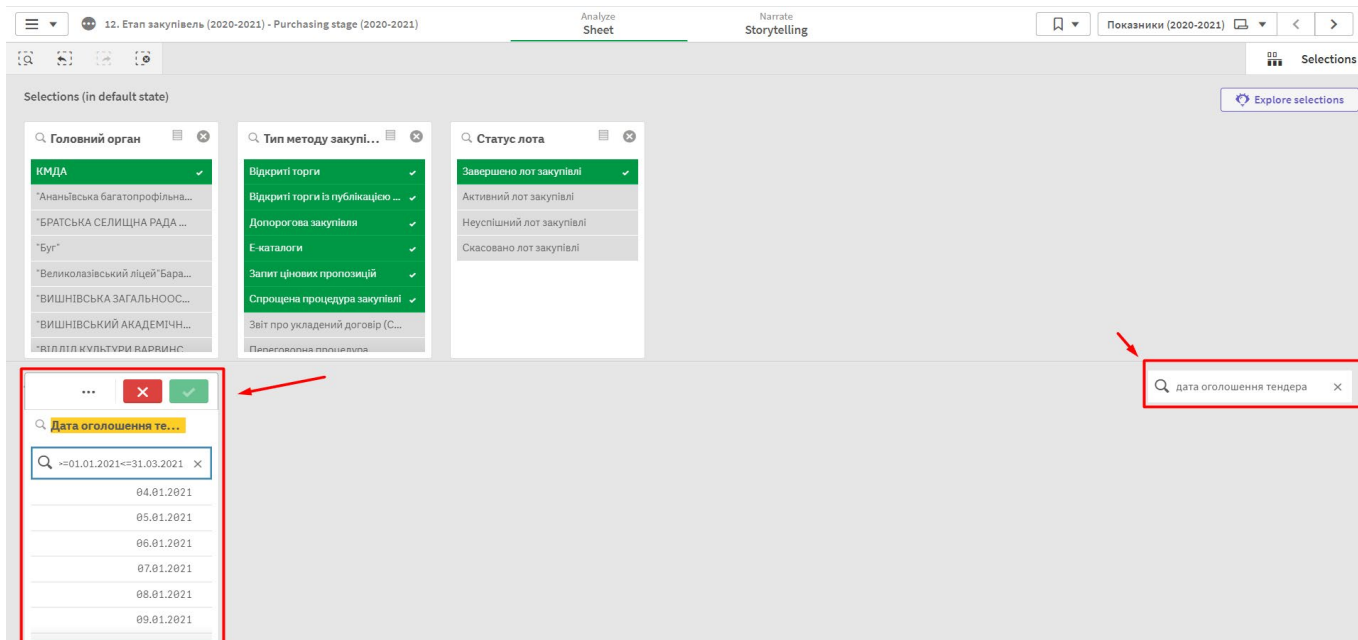


Звертаємо увагу, що **показник є дестимулюючим**, тобто зі зростанням значення показника знижується рейтинг голови ОДА (КМДА).

Алгоритм опрацювання даних за показником 35.2

1. Переходимо на сторінку “Selections”.

Залишаємо відібрані поля “Статус лота”, “Головний орган” (або “Код Організатора”), “Процедури закупівлі” (“Тип методу закупівлі”) видаляємо поле “Дата завершення прийому пропозицій” та додаємо нове поле “Дата оголошення тендера”.



2. Для того, щоб знайти поле Дата оголошення тендера, у пошуку (справа внизу) прописуємо це поле.

Після чого у полі (зліва знизу) “Дата завершення прийому пропозицій” напишіть наступну формулу:

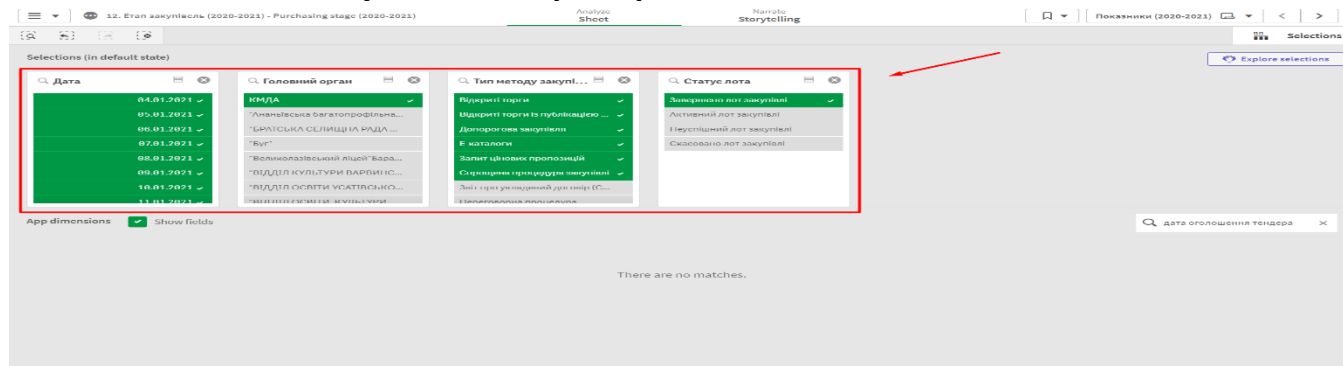
$\geq 01.01.2021 \leq 31.03.2021$ – для 1 кварталу 2021 року;

$\geq 01.01.2021 \leq 30.06.2021$ – для 2 кварталу 2021 року;

$\geq 01.01.2021 \leq 30.09.2021$ – для 3 кварталу 2021 року;

$\geq 01.01.2021 \leq 31.12.2021$ – для 4 кварталу 2021 року.

Натисніть на галочку, щоб відбір зберігся.



3. Перейдіть на сторінку “Тендери/Лоти(2020-2021)”.

The screenshot shows the 'Tenders/Lots (2020-2021)' dashboard. The top navigation bar includes the title 'Тендери/Лоти (2020-2021)' and a search icon. The main area displays a grid of 14 public sheets. The sheet titled 'Тендери/Лоти (2020-2021)' is highlighted with a red box and an arrow. The dashboard also shows a table of lots and a summary of tender statistics.

4. Знайдіть там значення “Кількість лотів”.

The screenshot shows the 'Tenders/Lots (2020-2021)' dashboard in a detailed view. The top navigation bar includes the title 'Тендери/Лоти (2020-2021)' and a search icon. The main area displays a table of lots. The 'Кількість лотів' (Number of lots) is highlighted with a red box and an arrow. The table includes columns for lot number, expected value, procedure type, status, and organizer.

Лоти	Тендери										
Кількість тендерів = 8 216; Кількість лотів = 8 937; Очікувана вартість = 8 878 009 100,70; Початкова сума договорів = 8 252 472 826,27; Поточна сума договорів = 8 151 803 898,49											
I. л.	Лот	Очікувана вартість	Процедура закупівлі	Статус процедури	Статус лота	...	Організатор	Переможець	Ціна за одиницю	Одиниця виміру	Класифікація CPV
UA202...	шеврони та нашівки	90 000,00	Спрощена процедур...	Завершена закупів...	Завершено лот закуп...	Лот	КП "МУНИЦИПАЛЬНА ОХОРОНА" І 41680696	Товариство з обмежено...	18,36	штуки	395600
UA-202...	Медичні матеріали (...)	51 000,00	Спрощена процедур...	Завершена закупів...	Завершено лот закуп...	Лот	КОМУНАЛЬНЕ НЕКОМЕРЦІЙНЕ ПІДПРИЄ...	ТОВ "ДЖЕЙ ЕС УКРАЇНА...	180,00	упаковка	331400
UA-202...	Капітальний ремо...	650 000,00	Спрощена процедур...	Завершена закупів...	Завершено лот закуп...	Лот	УПРАВЛІННЯ ЖИТЛОВО-КОМУНАЛЬНОГО...	ТОВАРИСТВО З ОБМЕ...	735,35	метри квадратні	452330
UA-202...	Послуги з дооснащ...	2 700 000,00	Відкриті торги	Завершена закупів...	Завершено лот закуп...	Лот	КОМУНАЛЬНЕ ПІДПРИЄМСТВО "ІНФОРМ...	ТОВАРИСТВО З ОБМЕ...	-	-	513140
UA-202...	Заласні частини до ...	3 088 854,00	Відкриті торги із п...	Завершена закупів...	Завершено лот закуп...	Лот	КП "Київпастрас" І 31725604	ФОП Ягленко Олександр...	-	-	346310
UA-202...	«Капітальний ремо...	1 284 248,20	Спрощена процедур...	Завершена закупів...	Завершено лот закуп...	Лот	КОМУНАЛЬНЕ ПІДПРИЄМСТВО "КИЇВБЛА...	ТОВ КАНБАНБУД І 4192...	1 28...	роботи	454530
UA-202...	Формений одяг (сп...	100 000,00	Спрощена процедур...	Завершена закупів...	Завершено лот закуп...	Лот	КИЇВСЬКИЙ ПРОФЕСІЙНИЙ ЛІЦЕЙ ТРАНС...	ТОВ "ОХОРОНА ПРАЦІ	609,37	комплект	181100
UA-202...	Лот № 2 - Капітальн...	500 000,00	Відкриті торги	Завершена закупів...	Завершено лот закуп...	Лот	Управління освіти Дарницької районної в м...	ТОВ "УКРБУД КОЗАК" І ...	443	роботи	454000
UA-202...	Лот № 1 - Капітальн...	1 100 000,00	Відкриті торги	Завершена закупів...	Завершено лот закуп...	Лот	Управління освіти Дарницької районної в м...	ТОВ "УКРБУД КОЗАК" І ...	949	роботи	454000
UA-202...	71320000-7 Послуг...	50 000,00	Допорогова закупі...	Завершена закупів...	Завершено лот закуп...	Лот	Комунальне некомерційне підприємство "К...	ТОВ "Фамекс Інжиніринг...	48 5...	роботи	713200
UA-202...	ДК 021:2015:5042...	45 000,00	Спрощена процедур...	Завершена закупів...	Завершено лот закуп...	Лот	КОМУНАЛЬНЕ НЕКОМЕРЦІЙНЕ ПІДПРИЄ...	ФОП Боярчук Володимир...	44 2...	послуга	504200
UA-202...	Послуги з демонта...	700 000,00	Відкриті торги	Завершена закупів...	Завершено лот закуп...	Лот	Управління освіти Головіської районної в ...	ТОВ РЕМ БУД КОМФОР...	585	послуга	451110
UA-202...	Медичні матеріали (...)	5 000,00	Спрощена процедур...	Завершена закупів...	Завершено лот закуп...	Лот	Управління освіти Головіської районної в ...	ТОВ "КАМ СТАЙЛ" І 424...	1,00	штуки	331400

Ви обрахували «кількість завершених конкурентних закупівель, проведених обласними, Київською та Севастопольською міськими держадміністраціями, їх структурними підрозділами та підприємствами, установами, організаціями, які належать до сфери їх управління, за конкурентними закупівлями за звітний період станом на останній день періоду».

5. Для того, щоб знайти кількість неуспішних або скасованих лотів конкурентних закупівель, потрібно у відборах (зверху) “Статус лота” вибрати неуспішні та скасовані, при цьому потрібно видалити завершені лоти закупівлі.

The screenshot shows the 'Tenders/Lots' interface. At the top, there are filters for 'Дата' (Date), 'Статус лота' (Lot Status), 'Головний орган' (Main Authority), and 'Тип методу закупівлі' (Procurement Method Type). The 'Статус лота' filter is expanded, showing a search bar and several options: 'Неуспішний лот закупівлі' (Unsuccessful lot), 'Скасовано лот закупівлі' (Cancelled lot), 'Активний лот закупівлі' (Active lot), and 'Завершено лот закупівлі' (Completed lot). Red arrows point to the first two options. Below the filter, there are buttons for 'Як попрацювати пошуку' (How to improve search) and 'Як зберегти відбори' (How to save selections). The main table displays a list of lots with columns: 'Лот', 'Очікувана вартість', 'Процедура закупівлі', 'Статус процедури', 'Статус лота', 'Організатор', 'Переможець', 'Ціна за одиницю виміру', and 'Класифікаційний код ЄОП'. The 'Статус лота' column shows various statuses like 'Неуспішний лот закупівлі' and 'Скасовано лот закупівлі'.

6. Знайдіть там значення “Кількість лотів”.

The screenshot shows the 'Tenders/Lots' interface. At the top, there are filters for 'Дата' (Date), 'Статус лота' (Lot Status), 'Головний орган' (Main Authority), and 'Тип методу закупівлі' (Procurement Method Type). The 'Статус лота' filter is expanded, showing a search bar and several options: 'Неуспішний лот закупівлі' (Unsuccessful lot), 'Скасовано лот закупівлі' (Cancelled lot), 'Активний лот закупівлі' (Active lot), and 'Завершено лот закупівлі' (Completed lot). Below the filter, there are buttons for 'Як попрацювати пошуку' (How to improve search) and 'Як зберегти відбори' (How to save selections). The main table displays a list of lots with columns: 'Лот', 'Очікувана вартість', 'Процедура закупівлі', 'Статус процедури', 'Статус лота', 'Організатор', 'Переможець', 'Ціна за одиницю виміру', and 'Класифікаційний код ЄОП'. The 'Статус лота' column shows various statuses like 'Неуспішний лот закупівлі' and 'Скасовано лот закупівлі'. A red arrow points to the 'Кількість лотів' value in the statistics section, which is 3,597.

Ви обрахували «кількість неуспішних або скасованих лотів конкурентних закупівель, проведених обласними, Київською та Севастопольською міськими держадміністраціями, їх структурними підрозділами та підприємствами, установами, організаціями, які належать до сфери їх управління, за конкурентними закупівлями за звітний період станом на останній день періоду».

СЕКРЕТАРІАТ КАБІНЕТУ МІНІСТРІВ УКРАЇНИ
(показник 38)

Показник № 38: Виконання доручень Прем'єр-міністра України

Відповідальний за подання даних: СКМУ.

Відповідно до статті 30 Закону України «Про місцеві державні адміністрації» **місцеві державні адміністрації та їх голови при здійсненні своїх повноважень відповідальні перед Кабінетом Міністрів України та підзвітні і підконтрольні йому.**

Однією з цілей діяльності Кабінету Міністрів України є **вдосконалення системи державного управління задля ефективного використання ресурсів на утримання органів виконавчої влади.** З метою оцінки стану виконавської дисципліни та інституційної спроможності місцевих органів виконавчої влади було запроваджено відповідний показник, який спрямований відобразити стан виконання ОДА та КМДА доручень Прем'єр-міністра України.

Інформація за показником готується Директоратом координації та оцінки регіональної політики СКМУ на основі даних про стан виконання доручень місцевими державними адміністраціями протягом звітного періоду.

! Звертаємо увагу, що **показник є дестимулюючим**, тобто зі зростанням значення показника знижується рейтинг голови ОДА (КМДА).

**ПОСАДОВІ ОСОБИ СКМУ, МІНІСТЕРСТВ ТА ІНШИХ ЦОВВ, ВИЗНАЧЕНІ
ВІДПОВІДАЛЬНИМИ ЗА ЗБІР ДАНИХ ТА ОПРАЦЮВАННЯ ІНФОРМАЦІЇ ЗА
ПОКАЗНИКАМИ ОЦІНЮВАННЯ ЕФЕКТИВНОСТІ ДІЯЛЬНОСТІ ГОЛІВ ОДА (КМДА)**

Найменування показника	Міністерство (ЦОВВ)	Посадові особи міністерства (ЦОВВ), відповідальні за збір даних та опрацювання інформації
1. Кількість дітей віком від трьох до шести років, охоплених дошкільною освітою	МОН	Запорожець Тетяна – головний спеціаліст відділу взаємодії з місцевими органами влади головного управління загальної середньої та дошкільної освіти Директорату дошкільної, шкільної, позашкільної та інклюзивної освіти Міністерства освіти і науки України, тел.: (044) 481-47-67, email: t_zaporozhets@mon.gov.ua
2. Кількість дітей з особливими освітніми потребами, охоплених інклюзивним навчанням, у тому числі у спеціальних класах закладів загальної середньої освіти (крім дітей, яким протипоказано відвідувати заклади освіти за станом здоров'я)	МОН	Запорожець Тетяна – головний спеціаліст відділу взаємодії з місцевими органами влади головного управління загальної середньої та дошкільної освіти Директорату дошкільної, шкільної, позашкільної та інклюзивної освіти Міністерства освіти і науки України, тел.: (044) 481-47-67, email: t_zaporozhets@mon.gov.ua
3. Кількість учнів, які проживають у сільських населених пунктах (селах, селищах), охоплених навчанням в опорних закладах загальної середньої освіти та їх структурних підрозділах (філіях)	МОН	Запорожець Тетяна – головний спеціаліст відділу взаємодії з місцевими органами влади головного управління загальної середньої та дошкільної освіти Директорату дошкільної, шкільної, позашкільної та інклюзивної освіти Міністерства освіти і науки України, тел.: (044) 481-47-67, email: t_zaporozhets@mon.gov.ua
4. Кількість дітей-сиріт та дітей, позбавлених батьківського піклування, які влаштовані до сімейних форм виховання	Мінсоцполітики Нацсоцслужба	Мартиненко Наталія – головний спеціаліст відділу організації державного контролю за захистом прав дітей Департаменту захисту прав дітей та забезпечення стандартів рівності Національної соціальної сервісної служби України, тел.: (044) 289-53-33, email: n.a.martynenko@mlsp.gov.ua
5. Кількість територіальних громад, у яких міськими, районними у містах, сільськими чи селищними радами утворені служби у справах дітей	Мінсоцполітики Нацсоцслужба	Мартиненко Наталія – головний спеціаліст відділу організації державного контролю за захистом прав дітей Департаменту захисту прав дітей та забезпечення стандартів рівності Національної соціальної сервісної служби України, тел.: (044) 289-53-33, email: n.a.martynenko@mlsp.gov.ua
6. Кількість закладів культури державної та комунальної форми власності, в яких завершено капітальний ремонт або реконструкцію (реставрацію)**	МКІП	Чмир Олексій – державний експерт експертної групи з координації взаємодії з регіонами Директорату стратегічного планування та європейської інтеграції Міністерства культури та інформаційної політики України, тел.: (044) 235-22-33, email: chmyr.o@mkip.gov.ua.
7. Забезпечення розроблення облікової документації на об'єкти та пам'ятки культурної спадщини	МКІП	Чмир Олексій – державний експерт експертної групи з координації взаємодії з регіонами Директорату стратегічного планування та європейської інтеграції Міністерства культури та інформаційної політики України, тел.: (044) 235-22-33, email: chmyr.o@mkip.gov.ua.

8. Кількість площинних спортивних споруд державної та комунальної форми власності, на яких завершено капітальний ремонт або реконструкцію (реставрацію)	Мінмолодьспорту	Осипчук Олена – головний спеціаліст відділу інвестицій та розвитку спортивної інфраструктури Департаменту молодіжної політики Міністерства молоді та спорту України Міністерства молоді та спорту України, тел.: (044) 289-15-00, email: osypchuk@sms.gov.ua
9. Кількість молодіжних працівників, підготовлених відповідно до Порядку реалізації програми “Молодіжний працівник”, затвердженого наказом Мінмолодьспорту від 19 вересня 2018 р. № 4334	Мінмолодьспорту	Рудницька Наталія – головний спеціаліст відділу підтримки соціального становлення молоді Департаменту молодіжної політики Міністерства молоді та спорту України, тел.: (044) 287-24-57, email: kultmolodi@ukr.net
10. Кількість укладених декларацій про вибір лікаря, який надає первинну медичну допомогу	НСЗУ	Колесник Микола – головний спеціаліст відділу автоматичного моніторингу Департаменту моніторингу Національної служби здоров'я України, тел.: (093) 455-45- 02, email: Mykola.Kolesnyk@nszu.gov.ua
11. Рівень охоплення обов'язковими профілактичними щепленнями відповідно до річного календаря профілактичних щеплень в Україні	МОЗ	Запорожець Світлана – державний експерт експертної групи з питань імунопрофілактики, розвитку програм профілактики інфекційних захворювань Директорату громадського здоров'я та профілактики захворюваності Міністерства охорони здоров'я України, тел.: (097) 469-44-29, email: szaporozec.moz@gmail.com
12. Рівень охоплення вакцинацією дорослого населення для формування колективного імунітету до гострої респіраторної хвороби COVID-19, спричиненої коронавірусом SARS-CoV-2 (за умови централізованого постачання відповідних вакцин у повному обсязі)	МОЗ	Запорожець Світлана – державний експерт експертної групи з питань імунопрофілактики, розвитку програм профілактики інфекційних захворювань Директорату громадського здоров'я та профілактики захворюваності Міністерства охорони здоров'я України, тел.: (097) 469-44-29, email: szaporozec.moz@gmail.com
13. Забезпечення у закладах охорони здоров'я, призначених для лікування пацієнтів з гострою респіраторною хворобою COVID-19, спричиненою коронавірусом SARS-CoV-2, централізованого постачання медичних газів, встановлення додаткових кисневих магістралей	МОЗ	Баранніков Костянтин – головний спеціаліст експертної групи з питань спеціалізованої та високоспеціалізованої медичної допомоги Директорату медичного забезпечення Міністерства охорони здоров'я України, тел.: (050) 475-17-88, email: shuper@i.ua
14. Кількість пацієнтів з діагнозом гострий мозковий інсульт, які проліковані надавачами медичних послуг, що мають укладені договори з НСЗУ за пакетом медичних послуг “Медична допомога при гострому мозковому інсульті в стаціонарних умовах”	НСЗУ	Колесник Микола – головний спеціаліст відділу автоматичного моніторингу Департаменту моніторингу Національної служби здоров'я України, тел.: (093) 455-45- 02, email: Mykola.Kolesnyk@nszu.gov.ua
15. Кількість пацієнтів з діагнозом коронарний синдром/гострий інфаркт міокарда, які проліковані надавачами медичних послуг, що визначені структурними підрозділами з питань	НСЗУ	Колесник Микола – головний спеціаліст відділу автоматичного моніторингу Департаменту моніторингу Національної служби здоров'я України, тел.: (093) 455-45- 02, email: Mykola.Kolesnyk@nszu.gov.ua

охорони здоров'я обласних, Київської та Севастопольської міських держадміністрацій та в цілодобовому режимі здійснюють перкутанні коронарні втручання		
16. Протяжність автомобільних доріг загального користування місцевого значення, на яких завершено капітальний ремонт, реконструкцію	Мінінфраструктури	Василь Ященко – головний спеціаліст відділу експлуатації автомобільних доріг управління автомобільних доріг Департаменту дорожньої інфраструктури Міністерства інфраструктури України, тел.: (044) 351-49-06, email: yashenko@mtu.gov.ua
17. Кількість будівель, в яких розміщені місцеві держадміністрації та їх структурні підрозділи і які є доступними для осіб з інвалідністю	Мінрегіон	Кулик Наталія – головний спеціаліст відділу інформаційного забезпечення містобудівного кадастру та моніторингу діяльності із планування територій Головного управління архітектури та містобудівного кадастру Директорату просторового планування територій та архітектури Міністерства розвитку громад та територій України, тел.: (044) 284-0-602, email: kulykNH@minregion.gov.ua
18. Забезпечення завершення будівництва об'єктів незавершеного будівництва державної та комунальної форми власності, проектний строк реалізації яких перевищено на три та більше років, та прийняття їх в експлуатацію	Мінрегіон	Любов Канішина – державний експерт експертної групи сталого розвитку населених пунктів Директорату просторового планування територій та архітектури Міністерства розвитку громад та територій України, тел.: (044) 284-0-524, email: kanishynaLM@minregion.gov.ua
19. Кількість соціальних закладів, що використовують фіксований широкопasmовий доступ до Інтернету із швидкістю не менше 100 Мбіт/с	Мінцифри	Леонова Анна – головний спеціаліст експертної групи фіксованого ШСД Директорату фіксованого та мобільного ШСД Міністерства цифрової трансформації України, тел.: (050) 773-28-26, email: leonova@thedigital.gov.ua
20. Забезпеченість центрами надання адміністративних послуг	Мінцифри	Печончик Катерина Романівна – головний спеціаліст експертної групи з моніторингу надання адміністративних послуг Директорату системного розвитку надання адміністративних послуг Міністерства цифрової трансформації України, тел.: (096) 212-24-43, email: pechonchuk@thedigital.gov.ua
21. Кількість центрів надання адміністративних послуг, утворених міськими, селищними, сільськими радами з метою оптимізації мережі центрів надання адміністративних послуг	Мінцифри	Савчук Юлія – державний експерт експертної групи з розвитку мережі та підвищення якості надання адміністративних послуг Директорату системного розвитку надання адміністративних послуг Міністерства цифрової трансформації, тел.: (066) 437 27 61, email: savchuk@thedigital.gov.ua
22. Сумарна потужність альтернативних джерел енергії (електричної та теплової)	Держенергоефективності	Рибенко Лілія – начальник Управління заміщення традиційних видів палива Державного агентства з енергоефективності та енергозбереження України, тел.: (044) 590-54-08, email: l.rubenko@sae.gov.ua
23. Площа природно-заповідного фонду	Міндовкілля	Остапченко Лариса – головний спеціаліст відділу формування природоохоронних територій та кадастру Департаменту природно-заповідного

		фонду та земельних ресурсів Міністерства захисту довкілля та природних ресурсів, тел.: (044) 206-25-87, email: ostapchenko@mep.gov.ua .
24. Рівень інвентаризації земель державної та комунальної форми власності	Держгеокадастр	Пітель Лілія – головний спеціаліст відділу землеустрою Департаменту землеустрою, використання та охорони земель Державної служби України з питань геодезії, картографії та кадастру, тел.: (044) 299-35-37
25.1. Виконання бюджетної програми “Державний фонд регіонального розвитку”: підготовчий етап - оголошення та проведення конкурсного відбору	Мінрегіон	Ярошенко Катерина – начальник відділу західних регіонів Департаменту впровадження пріоритетних проектів регіонального розвитку Міністерства розвитку громад та територій України, тел.: (044) 590-47-63, email: yaroshenkoko@minregion.gov.ua
25.2. Виконання бюджетної програми “Державний фонд регіонального розвитку”: етап фінансування - рівень використання коштів бюджетної програми “Державний фонд регіонального розвитку”	Казначейство	Поліщук Леся – заступник директора департаменту начальник зведеного відділу Департаменту видатків бюджетів та міжбюджетних відносин Державної казначейської служби України, тел.: (044) 281-49-98, email: office_out@treasury.gov.ua Єршакова Юлія – головний казначей відділу звітності про виконання місцевих бюджетів Департаменту консолідованої звітності Державної казначейської служби України, тел.: (044) 281-49-64, email: office_out@treasury.gov.ua
25.3. Виконання бюджетної програми “Державний фонд регіонального розвитку”: етап виконання робіт - завершення реалізації проектів та програм регіонального розвитку у визначені строки	Мінрегіон	Ярошенко Катерина – начальник відділу західних регіонів Департаменту впровадження пріоритетних проектів регіонального розвитку Міністерства розвитку громад та територій України, тел.: (044) 590-47-63, email: yaroshenkoko@minregion.gov.ua
26. Рівень використання коштів дорожнього фонду, передбачених для будівництва, реконструкції, ремонту та утримання автомобільних доріг загального користування місцевого значення, вулиць і доріг комунальної форми власності у населених пунктах	Казначейство	Поліщук Леся – заступник директора департаменту начальник зведеного відділу Департаменту видатків бюджетів та міжбюджетних відносин Державної казначейської служби України, тел.: (044) 281-49-98, email: office_out@treasury.gov.ua Єршакова Юлія – головний казначей відділу звітності про виконання місцевих бюджетів Департаменту консолідованої звітності Державної казначейської служби України, тел.: (044) 281-49-64, email: office_out@treasury.gov.ua
27. Рівень використання субвенцій на розвиток освіти	Казначейство	Поліщук Леся – заступник директора департаменту начальник зведеного відділу Департаменту видатків бюджетів та міжбюджетних відносин Державної казначейської служби України, тел.: (044) 281-49-98, email: office_out@treasury.gov.ua

		Єршакова Юлія – головний казначей відділу звітності про виконання місцевих бюджетів Департаменту консолідованої звітності Державної казначейської служби України, тел.: (044) 281-49-64, email: office_out@treasury.gov.ua
28. Рівень надходжень податку на доходи фізичних осіб на одну особу наявного населення станом на 1 січня попереднього року	Мінфін	Пінчук Наталія – головний спеціаліст відділу моніторингу видатків місцевих бюджетів Департаменту видатків бюджетів та міжбюджетних відносин Міністерства фінансів України, тел.: (044) 277-54-63, email: pinchuk@minfin.gov.ua
29. Рівень виконання доходів загального фонду зведеного бюджету області, мм. Києва та Севастополя (без урахування міжбюджетних трансфертів)	Мінфін	Пінчук Наталія – головний спеціаліст відділу моніторингу видатків місцевих бюджетів Департаменту видатків бюджетів та міжбюджетних відносин Міністерства фінансів України, тел.: (044) 277-54-63, email: pinchuk@minfin.gov.ua
30. Обсяг доходів зведеного бюджету області, мм. Києва та Севастополя (без урахування міжбюджетних трансфертів)	Мінфін	Пінчук Наталія – головний спеціаліст відділу моніторингу видатків місцевих бюджетів Департаменту видатків бюджетів та міжбюджетних відносин Міністерства фінансів України, тел.: (044) 277-54-63, email: pinchuk@minfin.gov.ua
31. Обсяг капітальних видатків зведеного бюджету області, мм. Києва та Севастополя	Мінфін	Пінчук Наталія – головний спеціаліст відділу моніторингу видатків місцевих бюджетів Департаменту видатків бюджетів та міжбюджетних відносин Міністерства фінансів України, тел.: (044) 277-54-63, email: pinchuk@minfin.gov.ua
32. Рівень надходження плати за землю (земельного податку та орендної плати) до зведеного бюджету області, мм. Києва та Севастополя	Мінфін	Пінчук Наталія – головний спеціаліст відділу моніторингу видатків місцевих бюджетів Департаменту видатків бюджетів та міжбюджетних відносин Міністерства фінансів України, тел.: (044) 277-54-63, email: pinchuk@minfin.gov.ua
33. Прострочена кредиторська заборгованість з виплати заробітної плати (з нарахуваннями) працівникам бюджетних установ, які утримуються за рахунок коштів місцевих бюджетів	Мінфін	Пінчук Наталія – головний спеціаліст відділу моніторингу видатків місцевих бюджетів Департаменту видатків бюджетів та міжбюджетних відносин Міністерства фінансів України, тел.: (044) 277-54-63, email: pinchuk@minfin.gov.ua
34.1 Вартість закупівель, проведених обласними, Київською та Севастопольською міськими держадміністраціями, їх структурними підрозділами та підприємствами, установами, організаціями, які належать до сфери їх управління, в електронній системі закупівель: вартість конкурентних закупівель, проведених обласними, Київською та Севастопольською міськими держадміністраціями, їх структурними підрозділами та підприємствами,	Мінекономіки	Ілінський Олександр – головний спеціаліст відділу аналітики та методологічної координації сфери публічних закупівель Департаменту сфери публічних закупівель Міністерства економіки України, тел.: (044) 596-67-24, email: a.ilinskiy@prozorro.ua Синюк Назарій – головний спеціаліст відділу аналітики та методологічної координації сфери публічних закупівель Департаменту сфери

установами, організаціями, які належать до сфери їх управління, в електронній системі закупівель		публічних закупівель Міністерства економіки України, тел.: (044) 596-67-24, email: nazarii.syniuk@prozorro.ua
34.2. Вартість закупівель, проведених обласними, Київською та Севастопольською міськими держадміністраціями, їх структурними підрозділами та підприємствами, установами, організаціями, які належать до сфери їх управління, в електронній системі закупівель: кількість конкурентних закупівель, що проведені обласними, Київською та Севастопольською міськими держадміністраціями, їх структурними підрозділами та підприємствами, установами, організаціями, які належать до сфери їх управління, в електронній системі закупівель	Мінекономіки	Ілінський Олександр – головний спеціаліст відділу аналітики та методологічної координації сфери публічних закупівель Департаменту сфери публічних закупівель Міністерства економіки України, тел.: (044) 596-67-24, email: a.ilinskiy@prozorro.ua Синюк Назарій – головний спеціаліст відділу аналітики та методологічної координації сфери публічних закупівель Департаменту сфери публічних закупівель Міністерства економіки України, тел.: (044) 596-67-24, email: nazarii.syniuk@prozorro.ua
35.1.Конкурентні закупівлі, які проводяться обласними, Київською та Севастопольською міськими держадміністраціями, їх структурними підрозділами та підприємствами, установами, організаціями, які належать до сфери їх управління: конкурентні закупівлі, що відбулися, - середня кількість пропозицій, поданих учасниками закупівель	Мінекономіки	Ілінський Олександр – головний спеціаліст відділу аналітики та методологічної координації сфери публічних закупівель Департаменту сфери публічних закупівель Міністерства економіки України, тел.: (044) 596-67-24, email: a.ilinskiy@prozorro.ua Синюк Назарій – головний спеціаліст відділу аналітики та методологічної координації сфери публічних закупівель Департаменту сфери публічних закупівель Міністерства економіки України, тел.: (044) 596-67-24, email: nazarii.syniuk@prozorro.ua
35.2.Конкурентні закупівлі, які проводяться обласними, Київською та Севастопольською міськими держадміністраціями, їх структурними підрозділами та підприємствами, установами, організаціями, які належать до сфери їх управління: неуспішні закупівлі, проведені обласними, Київською та Севастопольською міськими держадміністраціями, їх структурними підрозділами та підприємствами, установами, організаціями, які належать до сфери їх управління, в електронній системі закупівель	Мінекономіки	Ілінський Олександр – головний спеціаліст відділу аналітики та методологічної координації сфери публічних закупівель Департаменту сфери публічних закупівель Міністерства економіки України, тел.: (044) 596-67-24, email: a.ilinskiy@prozorro.ua Синюк Назарій – головний спеціаліст відділу аналітики та методологічної координації сфери публічних закупівель Департаменту сфери публічних закупівель Міністерства економіки України, тел.: (044) 596-67-24, email: nazarii.syniuk@prozorro.ua
36. Виконання доручень Прем'єр-міністра України	СКМУ	Щеглюк Богдан – державний експерт експертної групи з питань оцінки управлінської ефективності Директорату координації та оцінки регіональної політики Секретаріату Кабінету Міністрів України, тел.: (044) 256-63-36, (093) 33-99-057, email: shchehlyuk@kmu.gov.ua