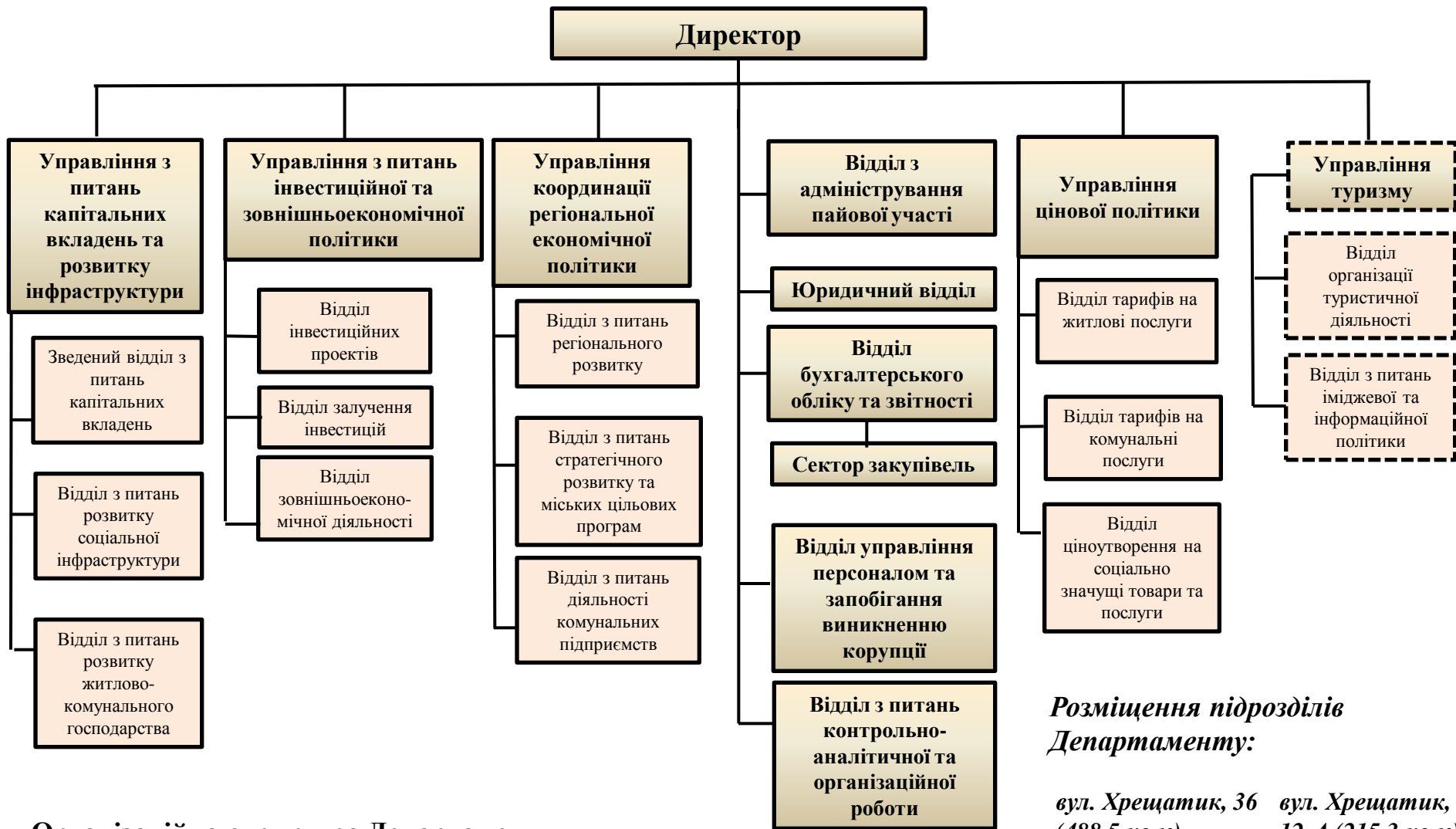


Структура Департаменту економіки та інвестицій (2017 рік)

СЛАЙД 1



Організаційна структура Департаменту затверджена розпорядженням ВО КМР (КМДА) від 15.06.2017 № 711

Розміщення підрозділів Департаменту:

вул. Хрещатик, 36 (488,5 кв м) вул. Хрещатик, 12-А (215,3 кв м)

вул. Лабораторна, 1/62-А (561,4 кв м)

Штатна структура Департаменту економіки

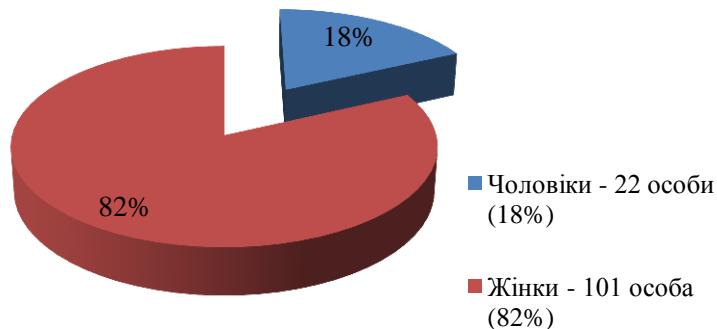
СЛАЙД 2

Підрозділ	2017			
	Штатна чисельність	Фактична чисельність	Рух персоналу	
			Прийняті	Звільнені
Керівництво	4	4	1	1
Юридичний відділ	6	6	0	0
Відділ з питань контрольно-аналітичної та організаційної роботи	8	8	3	2
Відділ бухгалтерського обліку та звітності	7	7	2	2
Відділ управління персоналом та запобігання виникненню корупції	5	5	1	0
Відділ адміністрування пайової участі	8	8	6	2
Управління туризму	0	0	0	14
Управління координації регіональної політики	18	16	2	3
Управління з питань інвестиційної та зовнішньоекономічної політики	18	18	5	6
Управління цінової політики	18	17	0	1
Управління з питань капітальних вкладень та розвитку інфраструктури	17	17	1	1
Всього	109	106	21	32

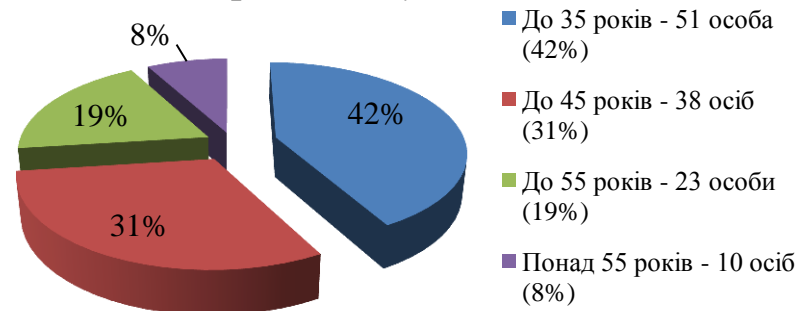
Відділ управління персоналом та запобігання виникненню корупції

СЛАЙД 3

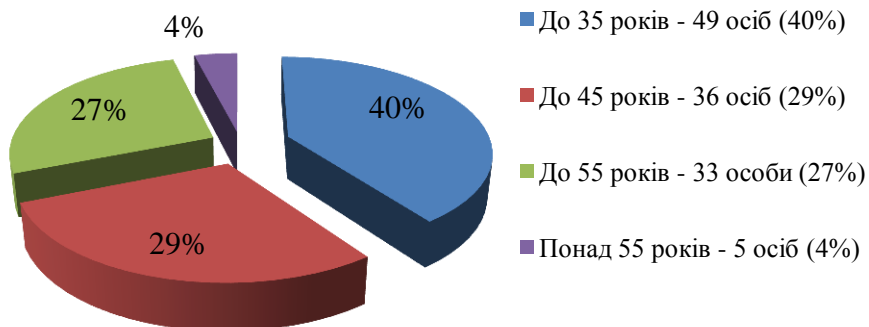
Гендерна структура працівників Департаменту



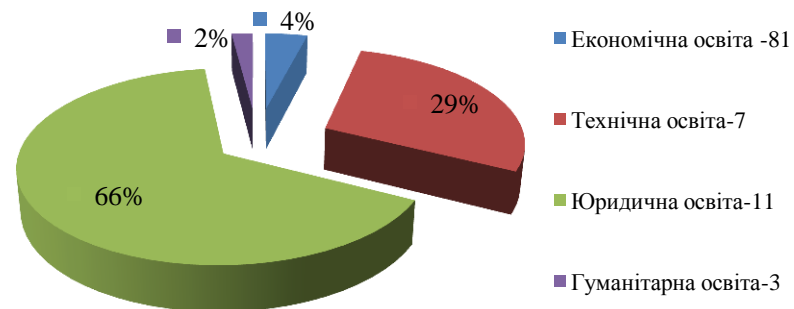
*Вікова структура працівників
Департаменту*



*Розподіл працівників Департаменту
за посадами*



Освітня структура працівників Департаменту



Документообіг за 2017 рік (36 444 од.)

СЛАЙД 4

Структура вхідної кореспонденції		Структура вихідних документів		Структура внутрішніх документів	
Вид документа	2017	Категорія кореспондента	2017	Вид документа	2017
Службова кореспонденція (доручення Кабінету міністрів України, Верховної ради України, Адміністрації Президента України, профільних міністерств, голови та заступників Київської міської державної адміністрації, тощо)	18678	Правоохоронні та військові установи	343	Акти	-
		Центральні органи виконавчої влади	261	Аналітичні довідки	7
		Районні в м. Києві державні адміністрації	414	Доручення	54
		Структурні підрозділи Київської міської державної адміністрації	2618	Листи	61
				Накази	11
Запити від правоохоронних органів	417	Окремі доручення	13		
Звернення, які надійшли з Call-центру	431	Київський міський голова	34	Протоколи	-
				Службові записки	495
Депутатські запити та звернення	727	Органи юстиції та суди	265	Заява	1
Проекти розпоряджень	718	Органи державної фіскальної служби України	12	Звіти	7
Запити від засобів масової інформації	67	Адвокати та адвокатські об'єднання	30	Доповідна записка	26
Звернення громадян	1799	Депутати Верховної ради України та Київської міської ради	512	Довідка	3
Запити на отримання публічної інформації	257	Відповіді на звернення громадян	1782	Нагадування	1
Розпорядження Київської міської державної адміністрації	681	Зауваження до проектів розпоряджень	129	Звіт про відрядження	1
				Розпорядження Київського міського голови	117
Рішення Київської міської Ради	604	Інші (Товариства, громадські об'єднання, на звернення CALL-центру, ЗМІ)	4558		
Всього	24305	Всього	10958	Всього	1181

Використання коштів за 2017 рік

СЛАЙД 5

Бюджетна програма «Керівництво та управління у сфері економіки та інвестицій»				
Статті витрат	Асигнування на рік, тис. грн.	Питома вага %	Фактичне використання за рік тис. грн.	% виконання
Заробітна плата та нарахування на неї	26 412,7	88,3	26 386,9	99,9
Адміністративні витрати	2 850,8	9,5	2 046,3	71,8
Придбання основних засобів	215,1	0,7	202,6	94,2
Придбання нематеріальних активів	440,0	1,5	438,6	99,7
Всього	29 918,6	100	29 074,4	97,2
Середня заробітна плата на 1 працівника		15,5		
Середні адміністративні витрати на одного працівника		1,4		
Середні витрати на оплату комунальних послуг на 1 кв.м		0,015		
Загальна площа приміщень		1028,5		
Бюджетна програма «Інші заходи, пов'язані з економічною діяльністю»				
Організація та проведення заходів з питань економічного потенціалу та інвестиційних можливостей міста Києва	5 414,0	15,5	4 410,6	81,5
Розробка незалежного комплексного річного звіту	5 107,0	14,6	2 940,0	57,6
Юридичний супровід (в т.ч. стягнення)	2 800,0	8,0	1 013,4	36,2
Розроблення прогнозних та програмних документів, пов'язаних з соціально-економічним розвитком міста	19 718,7	56,5	18 164,4	92,1
Публікація оголошень, отримання статистичних показників, переклад та друк Стратегії розвитку м. Києва	293,9	0,9	255,5	86,9
Вивчення успішних закордонних практик	-	-	-	-
Супровід, розміщення існуючих та розробка вимог до нових програмних модулів	505,1	1,4	308,4	61,1
Придбання основних засобів для КНДУ «НДІРОМ	1 080,9	3,1	974,3	90,1
Програма розвитку туризму	-	-	-	-
Всього	34 919,6	100	28 066,6	80,4
Бюджетна програма «Внески до статутного капіталу суб'єктів господарювання»				
Поповнення статутного фонду КП «КІА»	-	-	-	-
Бюджетна програма «Фінансова підтримка об'єктів житлово-комунального господарства»				
Стягнення заборгованості згідно рішень суду щодо різниці в тарифах	28 575,1	100	25 545,8	89,4
Бюджетна програма «Цільові фонди, утворені Верховною Радою Автономної Республіки Крим, органами місцевого самоврядування і місцевими органами виконавчої влади»				
Стягнення заборгованості згідно рішень суду по інвестиційним договорам	91 235,9	100	91 235,9	100
РАЗОМ	184 649,2		173 922,7	94,2

2017 рік

Проведено 15 тендерних закупівель.

Очікувані витрати у 17,98 млн. грн.,
Фактично укладено на суму 14,65 млн. грн.
Економія склала 3,33 млн грн (19 %).

Також, через систему електронних закупівель
проведено 23 допорогових закупівель.

Очікувана вартість 1,90 млн грн;

Укладено договорів на суму 1,61 млн грн.

Економія склала 0,29 млн грн (15 %).



Управління координації регіональної економічної політики

СЛАЙД 7

АНАЛІЗ СТАНУ І ТЕНДЕНЦІЙ ЕКОНОМІЧНОГО ТА СОЦІАЛЬНОГО РОЗВИТКУ М. КИЄВА

Програмні документи

Затверджено Програму економічного і соціального розвитку м. Києва на 2018-2020 роки

Проведено моніторинг виконання Програми економічного і соціального розвитку м. Києва на 2017 рік за I квартал, I півріччя та 9 місяців 2017 року

Проведено Колегію КМДА про виконання Програми економічного і соціального розвитку м. Києва на 2017 рік за 9 місяців 2017 року (29.11.2017)

Моніторинг соціально-економічного розвитку міста Києва

Підготовлено Мінрегіону України інформаційно-аналітичні матеріали до рейтингової оцінки соціально-економічного розвитку м.Києва (щоквартально)

Підготовлено Мінрегіону України та Мінекономіки України інформаційно-аналітичні матеріали щодо соціально-економічного розвитку м. Києва (щомісячно)

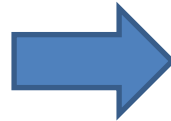
Підготовлено перелік проблемних питань розвитку міста Києва, які потребують вирішення на державному рівні, та пропозиції щодо шляхів їх розв'язання

Підготовлено прогностні показники соціально-економічного розвитку м.Києва

Проведено рейтингову оцінку РДА за окремими показниками (щомісячно)

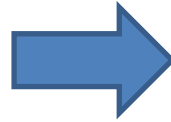
СТРАТЕГІЧНИЙ РОЗВИТОК за 2017 рік

**Державна стратегія
регіонального розвитку на
період до 2020 року**



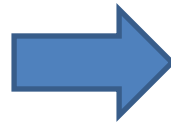
- Затверджено звіти за 2016 рік та I півріччя 2017 року про виконання завдань Державної стратегії регіонального розвитку на період до 2020 року
- Затверджено звіт за 2016 рік з оцінки результативності Державної стратегії регіонального розвитку на період до 2020 року

**Стратегія розвитку міста Києва
до 2025 року**



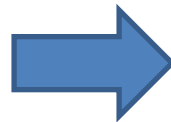
- Затверджено Стратегію розвитку міста Києва до 2025 року у новій редакції
- Затверджено звіт за 2016 рік про результати та оцінку результативності реалізації Стратегії - 2025

**Координація розробки та
моніторинг міських цільових
програм (МЦП)**



За 2017 рік:
- Підготовлено 72 експертних висновки до проектів МЦП
- Опрацьовано 34 проекти рішень Київради про внесення змін до МЦП та затвердження МЦП

**Опрацювання контрактів
керівників КП та статутів КП**



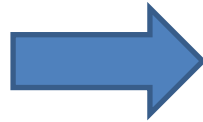
Розглянуто контрактів/додаткових угод в 2017 році – 83 (із повторно поданими), з них погоджено – 65.
Розглянуто проектів розпоряджень КМДА про внесення змін до статуту КП – 9, зокрема надано зауваження – до 8, погоджено – 3.

Управління координації регіональної економічної політики

СЛАЙД 9

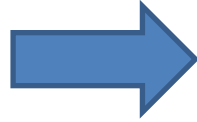
ЗВІТНІ МАТЕРІАЛИ 2017 р

Річний звіт міста Києва за 2016 рік



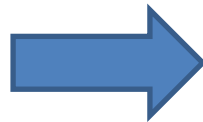
Київському міському голові

Паспорт міста Києва за 2016 рік




**Верховній Раді України
Кабінету Міністрів України**

Звіти про результати діяльності КМДА за 2016 рік (щорічно)
Доповіді Президенту України про стан справ у м. Києві (щомісячно)



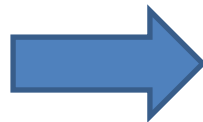
**Адміністрації Президента
України**

Щорічний звіт голови КМДА про результати діяльності за 2016 рік



Кабінету Міністрів України

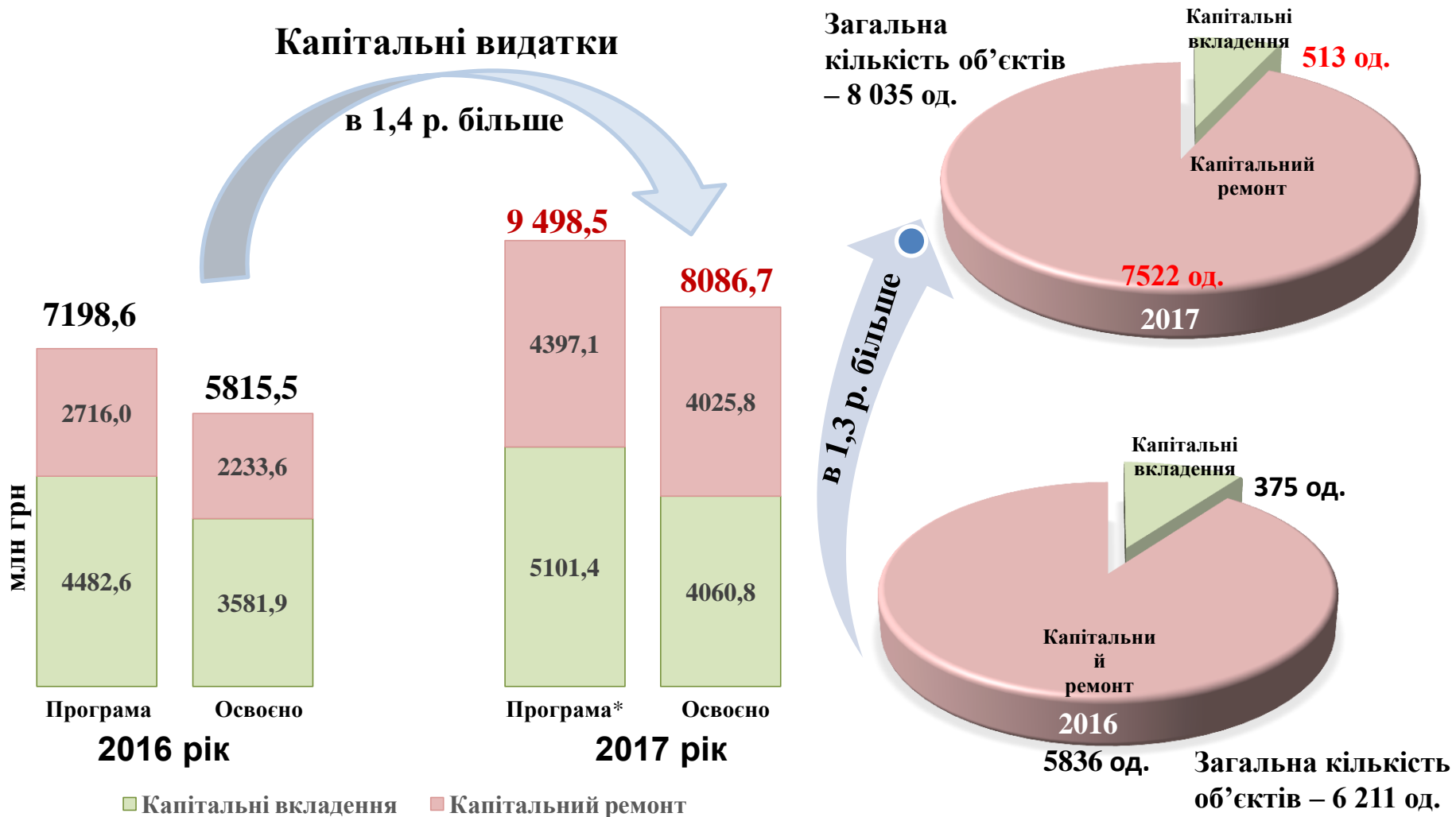
Звіт КМДА про виконання завдань Державної стратегії регіонального розвитку на період до 2020 року (щопівроку).
Результати оцінки внутрішньорегіональної диференціації соціально-економічного розвитку м. Києва за 2015-2016 роки (щорічно)



Міністерству регіонального розвитку, будівництва та житлово-комунального господарства України

Управління з питань капітальних вкладень та розвитку інфраструктури

Програма економічного і соціального розвитку міста Києва



Нормативна та організаційна робота

Зміни та доповнення до показників
Програми:

➤ підготовлено **проектів рішень**
Київради:
6 – у 2017 році

➤ видано **розпоряджень** КМДА щодо
перерозподілу коштів, у т.ч. в межах
передбачених асигнувань:
15 – у 2017 році

Фінансування заходів за рахунок
резервного фонду бюджету міста
Києва:

➤ **видано розпорядження КМДА** на
здійснення заходів, пов'язаних із
ліквідацією та запобіганням
виникненню надзвичайних ситуацій:
3 - у 2017 році

➤ **надано 4 висновки** щодо
можливості виділення коштів з
резервного фонду

Щомісячний контроль

за станом освоєння капітальних видатків:

- **аналіз стану освоєння капітальних видатків**, оформлення розпорядчих документів, розробки ПКД, дефектних актів, здійснення закупівель тощо
- **підготовка зведеної аналітичної інформації** щодо стану виконання та фінансування робіт на об'єктах
- **розгляд звітів на нарадах** з питань забезпечення життєдіяльності м. Києва, **сесіях** Київської міської ради, **засіданнях постійної комісії Київради** з питань бюджету та соціально-економічного розвитку

Реалізації проектів за рахунок коштів
державного фонду регіонального розвитку

- Реалізувалися проекти за рахунок коштів державного фонду регіонального розвитку:
7 проектів - у 2017 році
- проведено попередній конкурсний відбір проектів та затверджено рейтинговий список проектів: **15 - на 2018 рік**

Проведення інвестиційних конкурсів

2017



облаштування підземного переходу на Майдані Незалежності (інвестиції – 4,4 млн грн)



житловий будинок на вул. Оноре де Бальзака (інвестиції – 225,2 млн грн) **+** не менше 904.88 кв.м житла для потерпілих від ГІБК «Еліта-Центр»



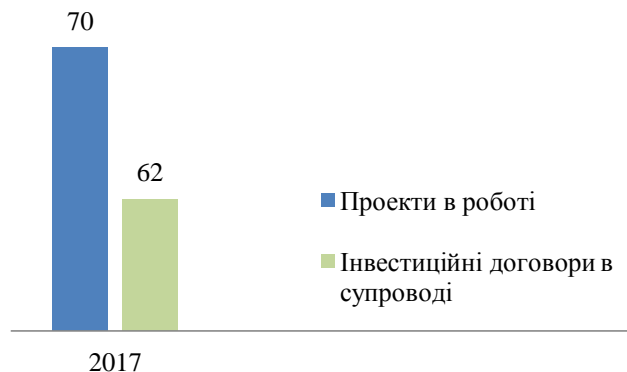
спортивний комплекс на просп. Генерала Ватутіна (інвестиції – 273 млн грн)



облаштування футбольного поля із штучного покриття та супутньою інфраструктурою ліцею «Голосіївський» №241 міста Києва (інвестиції – 3,61 млн грн)

**УКЛАДЕНО
4 (чотири) ІНВЕСТИЦІЙНІ
ДОГОВОРИ**

**ОБСЯГ ІНВЕСТИЦІЙ –
506 МЛН ГРН**



Адміністративні послуги

- Надано 149 консультацій суб'єктам ЗЕД
- Зареєстровано 3 договори (контракти) про спільну інвестиційну діяльність за участю іноземного інвестора
- Оформлено 34 разові (індивідуальні) ліцензії на імпорт та експорт товарів суб'єктам ЗЕД
- 328 суб'єктів ЗЕД повідомлено про застосування (скасування) санкцій, передбачених статтею 37 Закону України "Про зовнішньоекономічну діяльність"

Представлення інвестиційного та зовнішньоекономічного потенціалу міста

У 2017 РОЦІ ОРГАНІЗОВАНО ТА ПРОВЕДЕНО ЩОРІЧНИЙ ІНВЕСТИЦІЙНИЙ ФОРУМ М.КИЄВА: у 2017 році був присвячений розвитку туристичної та рекреаційної інфраструктури



- представлено 40 міських проектів на суму понад 9 млрд. грн та приватних проектів на суму майже 20 млрд. грн
- взяло участь понад 600 учасників з 27 країн

ЗАБЕЗПЕЧЕНО НАПОВНЕННЯ ІНФОРМАЦІЄЮ ТА ПРОСУВАННЯ САЙТУ



www.investinkyiv.gov.ua

**ВИГОТОВЛЕНО:
ВІДЕО-РОЛИК
та БУКЛЕТ
«Invest in Kyiv»**



ЗАБЕЗПЕЧЕНО ПРЕДСТАВЛЕННЯ М.КИЄВА НА «MIPIM» (М.КАННИ, ФРАНЦІЯ)



ЗАБЕЗПЕЧЕНО УЧАСТЬ У 22 МІЖНАРОДНИХ ЗАХОДАХ, ЯКІ ПРОХОДИЛИ У:

- Франції, Німеччині, Польщі, Грузії, Австрії, Китаї



Міжнародна донорська допомога

СЛАЙД 14



«Термосанація» у бюджетних установах міста Києва»

Укладання енергосервісних контрактів щодо впровадження заходів з енергозбереження у бюджетних установах міста Києва»

• Вартість: **1 500 000,00 €**, період реалізації: 01.01.2014 – 31.12.2017 р.

Система громадського транспорту Києва: ПасТранс – план покращення фінансових та операційних показників діяльності

• Вартість: **200 000,00 €**, період реалізації: 15.02.2017 – 31.12.2017 р.

Київський міський транспорт: Київський метрополітен – покращення фінансової та операційної діяльності

• Вартість: **200 000,00 €**, період реалізації: 01.04.2016 – 31.01.2017 р.



Розробка робочої документації на модернізацію Бортницької станції аерації

• Вартість: **1 619 327 160,00 ¥**, період реалізації: 01.11.2015 – 28.12.2017 р.



Вдосконалення доступу до надання соціальних послуг

• Вартість: **170 000,00 €**, період реалізації: 06.08.2015 - 31.12.2017 р.

Розроблений та затверджений розпорядженням КМДА від 14.11.2017 р. №1431 **Порядок взаємодії** між структурними підрозділами КМДА, районними в місті Києві держадміністраціями, комунальними підприємствами, установами та організаціями **щодо залучення МТД, грантів** та інших форм підтримки на безоплатній та безповоротній основі



Спільно із



проведено презентацію проектів структурних підрозділів КМДА для представників посольств та донорських організацій



Проведено 18 зустрічей з представниками міжнародних фондів та організацій:



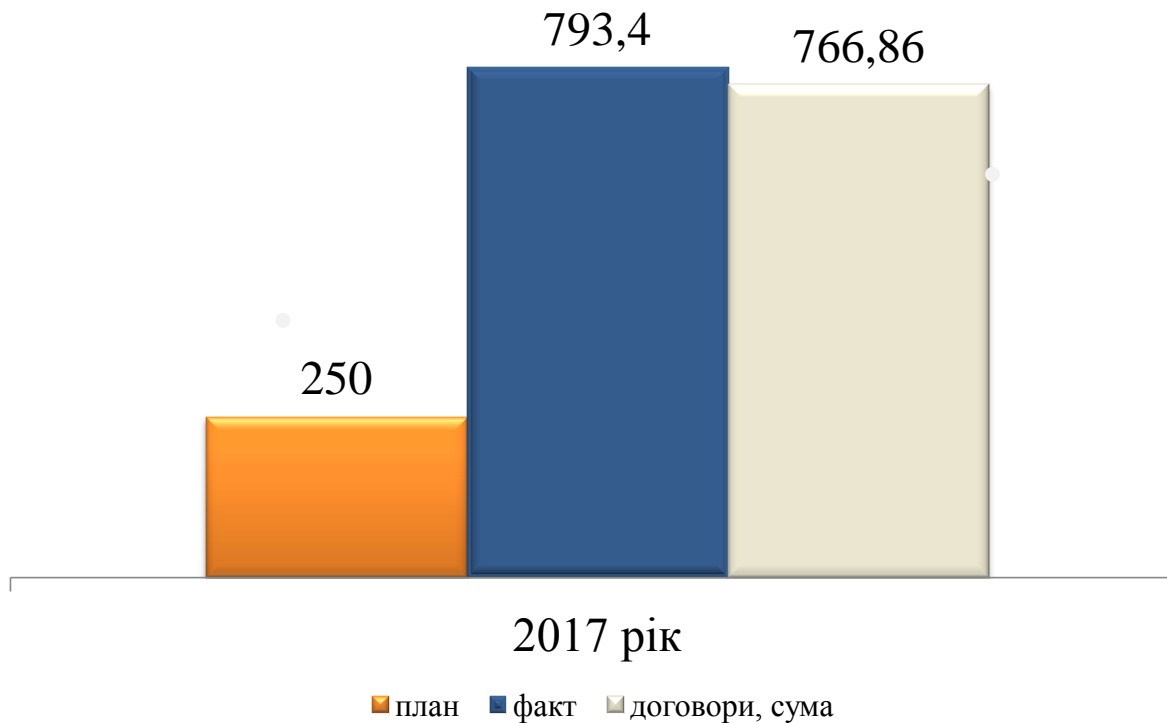
British Embassy
Kyiv



Adf Consulting та інші

Тип тарифів/показник діяльності	2017	
	ліцензіати	тарифи
Виробництво, постачання, транспортування теплової енергії, централізоване водопостачання і водовідведення, комунальні послуги з централізованого опалення та постачання гарячої води для ліцензіатів КМДА	18	364
Платні послуги, які надають державні і комунальні заклади охорони здоров'я	47	8516
Послуги з утримання будинків і споруд та прибудинкових територій	62	34906
Послуги з вивезення побутових відходів	10	78
В транспортній галузі	2	207
Ритуальні послуги	2	14
Проведено експертиз проектів рішень Київської міської ради та розпоряджень	19	
Погоджено тарифів	-	
Опрацьовано розрахункові матеріали	214	50003
Проведено моніторингів тарифів на комунальні послуги	106	

Сплата пайової участі



Робота з простроченими договорами

Станом	Кількість договорів	Сума, грн**
31.12.2017	169*	2 282 736 484, 66

У 2017 році відкриті судові провадження щодо стягнення заборгованості на загальну суму **54,54 млн грн**

У судовому порядку у 2017 році фактично сплачено боржниками **16,3 млн грн**

*За результатами перевірки архівних договорів

** З урахуванням інфляції та пені